



# СЛУЖБЕНИ ГЛАСНИК

## ОПШТИНЕ РИБНИК

Број: 3/2018, Година XIX, Датум: 13. март 2018. године

---

Раде Јованића бб, Тел/Факс: 050/430-070, Е-mail: skupstina@opstinaribnik.org, www.opstinaribnik.org

---

На основу члана 39. Закона о локалној самоуправи („Службени гласник Републике Српске“, бр.97/16) и члана 36.Статута општине Рибник („Службени гласник општине Рибник“, бр.5/17) Скупштина општине Рибник на XVII редовној сједници одржаној 09.03.2018. године донијела је:

### СТРАТЕГИЈА РАЗВОЈА ОПШТИНЕ РИБНИК ЗА ПЕРИОД 2018-2027. ГОДИНА

#### **О Д Л У К У** **о усвајању Стратегије развоја општине** **Рибник** **за период 2018. -2027. година**

##### **Члан 1.**

Скупштина општине Рибник усваја Стратегију развоја општине Рибник за период 2018. -2027. година.

##### **Члан 2.**

Стратегија развоја општине Рибник за период 2018. -2027. година саставни је дио ове Одлуке.

##### **Члан 3.**

Ова Одлука ступа на снагу осмог дана од дана објављивања у „Службеном гласнику општине Рибник.“

Број:02-30-1-44/17/18      Предсједник СО  
Датум; 09.03.2018. год.      Мр Душко Дакић

\* \* \*

РЕПУБЛИКА СРПСКА  
ОПШТИНА РИБНИК  
СКУПШТИНА ОПШТИНЕ РИБНИК

**СТРАТЕГИЈА РАЗВОЈА  
ОПШТИНЕ РИБНИК  
ЗА ПЕРИОД  
2018-2027.ГОДИНА**

**Март, 2018. године**

---

---

**СТРАТЕГИЈА РАЗВОЈА ОПШТИНЕ РИБНИК ЗА ПЕРИОД 2018-2027.ГОДИНА**


---

## САДРЖАЈ

У В О Д.....	3
ИСТОРИЈАТ ОПШТИНЕ.....	5
ГЕОГРАФСКЕ КАРАКТЕРИСТИКЕ ОПШТИНЕ .....	5
Положај .....	5
Рељеф.....	6
Клима.....	7
Пољопривредно земљиште .....	8
Шумска богатства .....	8
Дивљач и шумски споредни производи.....	10
Хидрографске карактеристике.....	11
Рудно-минерална налазишта.....	12
Културно-историјско наслеђе.....	13
ДЕМОГРАФСКЕ КАРАКТЕРИСТИКЕ .....	15
ТРЖИШТЕ РАДА .....	21
АНАЛИЗА ДРУШТВЕНОГ СЕКТОРА.....	28
Образовање .....	28
Здравство и социјална заштита .....	31
Култура.....	34
Спорт .....	34
Цивилно друштво .....	35
АНАЛИЗА ЛОКАЛНЕ ЕКОНОМИЈЕ .....	38
Приказ стања у области привредних друштава и предузетништва.....	38
Стање у области дрвопрерађивачке индустрије.....	46
Стање у области пољопривреде.....	47
Стање у области туризма.....	49
СТАЊЕ ИНФРАСТРУКТУРЕ .....	51
Путна инфраструктура.....	51
Водоводна инфраструктура.....	53
Канализациона мрежа – Горњи Рибник .....	55
Електроенергетска мрежа.....	55
Телекомуникације .....	56
СТАЊЕ У ОБЛАСТИ ЖИВОТНЕ СРЕДИНЕ .....	57
Стање ваздуха.....	57
Стање воде .....	57
Стање земљишта.....	57
Управљање отпадом.....	57
Дивље депоније .....	58
Управљање чврстим отпадом - депонија “Торине“ .....	58
Управљање простором.....	59
КАПАЦИТЕТИ ОПШТИНСКЕ УПРАВЕ И ОПШТИНСКЕ ФИНАНСИЈЕ.....	61
Људски ресурси .....	61
Анализа буџета и буџетске пројекције.....	62
SWOT АНАЛИЗА .....	64
СТРАТЕШКО ФОКУСИРАЊЕ.....	66

## СТРАТЕГИЈА РАЗВОЈА ОПШТИНЕ РИБНИК ЗА ПЕРИОД 2018-2027.ГОДИНА

ВИЗИЈА И СТРАТЕШКИ ЦИЉЕВИ .....	68
СТРАТЕШКИ ЦИЉЕВИ.....	69
СЕКТОРСКИ РАЗВОЈНИ ПЛАНОВИ .....	72
План локалног економског развоја.....	72
Фокусирање .....	72
SWOT анализа - економски развој .....	72
Развојни циљеви економског развоја .....	74
Интеграција са стратешким документима виших нивоа .....	75
Програми, пројекти и мјере.....	76
Пројекти међуопштинске сарадње .....	77
Процјена очекиваних исхода са индикаторима.....	78
План друштвеног развоја.....	79
Фокусирање .....	79
SWOT анализа - друштвени развој .....	79
Развојни циљеви друштвеног развоја.....	80
Интеграција са стратешким документима виших нивоа .....	81
Програми, пројекти и мјере.....	82
Пројекти међуопштинске сарадње .....	84
Процјена очекиваних исхода са индикаторима.....	84
План развоја инфраструктуре и заштите животне средине .....	86
Фокусирање .....	86
SWOT анализа – развој инфраструктуре и заштита животне средине .....	86
Развојни циљеви сектора инфраструктуре и заштите животне средине .....	88
Интеграција са стратешким документима виших нивоа.....	89
Програми, мјере, пројекти.....	89
Пројекти међуопштинске сарадње .....	90
Процјена очекиваних исхода са индикаторима.....	90
ОПЕРАЦИОНАЛИЗАЦИЈА СТРАТЕГИЈЕ .....	92
Матрица развоја општине Рибник.....	93
План имплементације и индикативни финансијски оквир за три наредне године.....	99
Збирни план финансирања стратегије по секторима и изворима (КМ).....	114
Збирни план финансирања стратегије по секторима и годинама за наредне три године:	
.....	115
План организационих и људских капацитета за спровођење стратегије.....	115
Основне улоге и одговорности у процесу имплементације и координације стратегије .....	117
Праћење, вредновање и ажурирање стратегије развоја .....	118

---

**СТРАТЕГИЈА РАЗВОЈА ОПШТИНЕ РИБНИК ЗА ПЕРИОД 2018-2027.ГОДИНА**

---

## У В О Д

Стратегија развоја општине Рибник је интегрисани стратешко-плански документ рађен према MiPRO методологији. MiPRO методологија је опште прихваћена методологија планирања локалног економског развоја у Републици Српској, базирана на интегрисаном и партиципативном планирању локалног развоја. Другим ријечима, ова Стратегија представља плански документ у којем су интегрисана сва три сектора која чине основу квалитета живота грађана општине Рибник: економског сектора, друштвеног сектора и сектора заштите животне средине и инфраструктуре. Документ је рађен на бази партиципације сва три кључна сектора: јавног, приватног и невладиног сектора, уважавајући укљученост маргинализованих група и родну равноправност. Документ је рађен и односи се на наредни десетогодишњи плански период.

У изради овог документа учествовала је Партнерска група коју је чинило 44 члана, са задатком да усмјерава цјелокупан процес планирања.

Оперативне активности на изради Стратегије развоја општине Рибник водио је Општински развојни тим који је чинило 15 чланова – представника јавног, приватног и невладиног сектора.

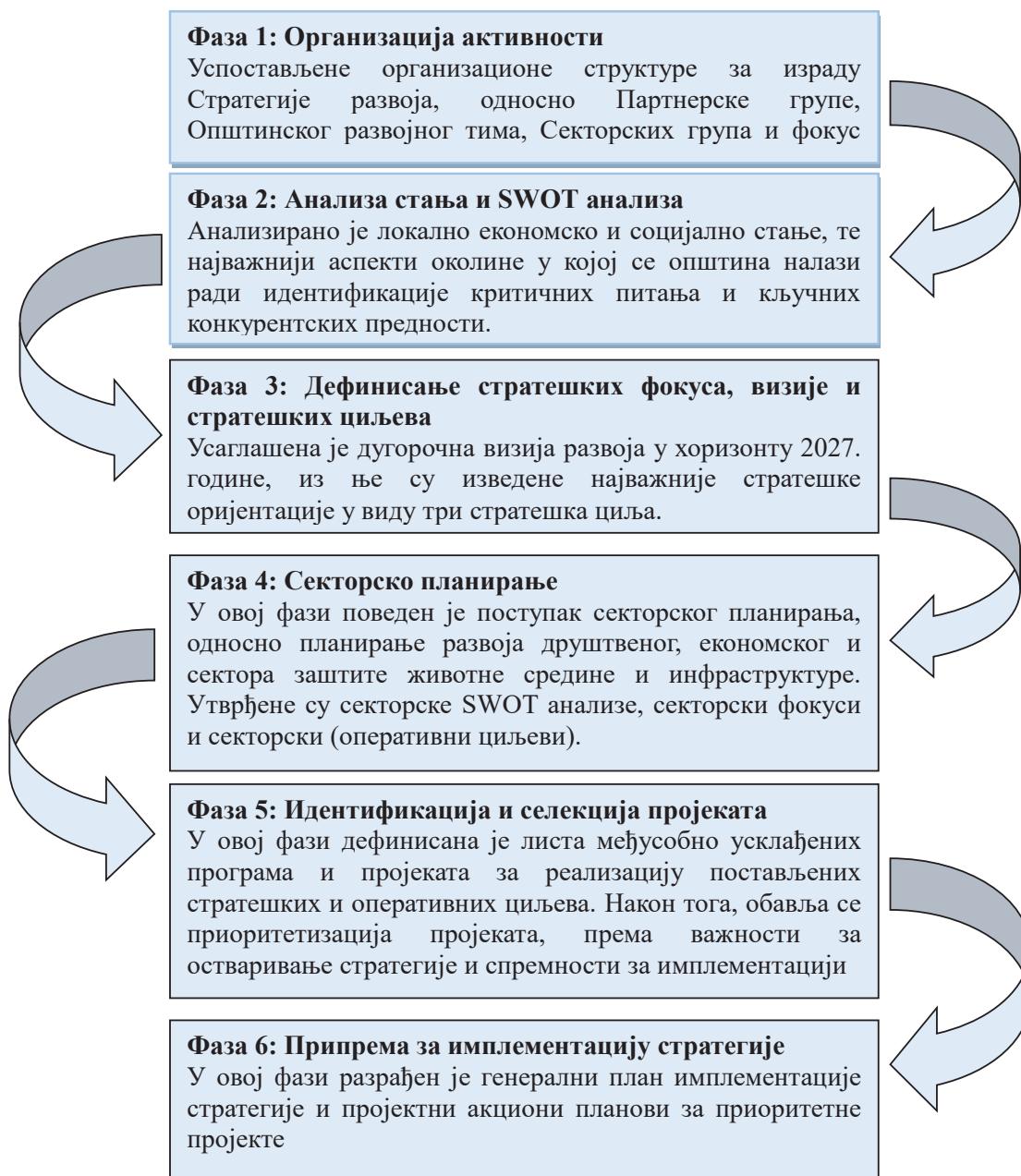
У складу са указаним потребама, а у вези за изналажењем најбољих могућих рјешења, формиран је већи број фокус група.

Формално, процес стратешког планирања развоја општине Рибник за период од 2018. до 2027. године почео је доношењем Одлуке од стране Скупштине општине Рибник о приступању овом процесу, на 3. сједници одржаној 30.01.2017. године.

Након тога приступило се мобилизацији актера у процесу стратешког планирања, и то именоване Општинског развојног тима са задатком да оперативно управља процесом стратешког планирања.

Стручни консултантски послови повјерени су Агенцији „Тодоровић“ из Мркоњић Града, која располаже потребним компетенцијама за вођење послова стратешког планирања. Испред консултантске Агенције, особа која је руководила овим пословима је Томислав Тодоровић, магистар економских наука, са дугогодишњим искуством и стручним знањима из области стратешког планирања.

Цјелокупан процес планирања стратешког развоја општине Рибник приказан је наредним дијаграмом:

**СТРАТЕГИЈА РАЗВОЈА ОПШТИНЕ РИБНИК ЗА ПЕРИОД 2018-2027.ГОДИНА**

## СТРАТЕГИЈА РАЗВОЈА ОПШТИНЕ РИБНИК ЗА ПЕРИОД 2018-2027.ГОДИНА

**ИСТОРИЈАТ ОПШТИНЕ**

Први писани документи о општини Рибник датирају из записа Бенедикта Курипашића од 1530-1531. године, који као преводилац и путописац путује заједно са царском делегацијом Аустрије у Цариград. Пролазећи кроз садашње крајеве, он помиње село Заблаће, крај ријеке Сане долином до брда Призрен, на коме се налазила истоимена тврђава изнад десне обале ријеке Сане, чији се остаци и данас називу.

У другој половини 19. вијека, Босна и Херцеговина бива анексирана од стране Аустро-Угарске монархије, која на овом подручју остаје све до 1918. године. Владавина Аустро-Угарске монархије је у овом дијелу Босне и Херцеговине оставила своје трагове, који се манифестују остацима ускотрачних пруга по планинама богато обрастим шумама црногорице и бјелогорице, као и побијеним шиповима у ријеци Рибник, који су служили за сплаварење и отпремање трупаца.

Ратна дешавања у периоду од 1941- 1945. године су оставила дубоке трагове на ову Општину. На територији Општине су сахрањени народни хероји тог периода Перо Касиповић, Антоније Ивић и омиљени омладински руководилац Иво Лола Рибар. Тада су штампани и први бројеви листа Ослобођење, а данас још увјек постоји и кућа, у којој је штампан први број.

Након завршетка другог свјетског рата 1945. године формира се општина Рибник, која као таква постоји до 1965. године, када кроз систем укрупњавања општина прелази у садашњу општину Кључ. Због тога су ови крајеви знатно заостајали у развоју на рачун убрзаног развоја општине Кључ.

Рат у Босни и Херцеговини, у периоду од 1992-1995. године, и окончањем истог потписивањем Дејтонског мировног споразума, успоставља се нова, заправо стара општина Рибник. Дефинисањем ентитеске линије, бивша општина Кључ се дијели на два дијела, општину Рибник у Републици Српској и општину Кључ у Федерацији Босне и Херцеговине.

**ГЕОГРАФСКЕ КАРАКТЕРИСТИКЕ ОПШТИНЕ*****Положај***

Општина Рибник је смјештена у југозападном дијелу Републике Српске, заузимајући простор између 450° 15' и 440° 37' 30" сјеверне географске ширине, те између 160° 37' 30" и 160° 50' источне географске дужине, на лијевој обали ријеке Рибник. Површина територије општине Рибник је 496 км<sup>2</sup>. На истоку се граничи са подручјем општина Мркоњић Град и Бања Лука, са сјевера са општином Кључ у Федерацији Босне и Херцеговине, на западу са општинама Источни Дрвар и Дринић - Петровац и са југа и југозапада општином Гламоч, која се налази у Федерацији БиХ. У погледу регионалне припадности, општина Рибник улази у састав мезорегионалног центра Бања Лука, односно субрегије Мркоњић Град.

## СТРАТЕГИЈА РАЗВОЈА ОПШТИНЕ РИБНИК ЗА ПЕРИОД 2018-2027.ГОДИНА

Подручје општине Рибник припада групи граничних и рубних општина тог дијела РС. Када је у питању положај општине Рибник, у смислу њене удаљености од неких значајнијих регионалних центара, стање је приказан у сљедећој табели:

Табела 1. Удаљеност општине од регионалних и других центара

Мјесто	Удаљеност (км)
Бања Лука	80
Бихаћ	98
Сарајево	228
Београд	411
Нов Сад	396
Загреб	235
Беч	608
Сплит	235

## Релјеф

У географском погледу, главни печат овом крају дају планине Динарског појаса са израженом планинском климом и долине ријека Сана и Рибник, у којима влада умјерено - континентална клима.

Према вегетацијско-еколошкој рејонизацији БиХ (Стефановић, 1983. год), општина Рибник припада области унутрашњих динарида, западно-босанском кречњачко-доломитном подручју и кључко-петровачком рејону.

У геоморфолошком погледу, највећи дио подручја је синклинално-антиклинални систем, типичан за динариде, у којем синклинална долина ријеке Сане, између Шише и Бобије је дуга, плића, али много шира, велика синклинала.

У висинском погледу, подручје општине Рибник припада брдско - планинској зони. У јужном дијелу преовладавају надморске висине изнад 1000 м, са највишим врхом од око 1500 м. Сјеверни дио се нагло спушта према долини ријеке Сане до 200 м надморске висине. Највиши врхови су: Димитор (1483 м), Бобија (1465 м) и Развршје (1387 м). На већем дијелу Општине, изражени су облици крашке ерозије: шкрапе, вртаче и увале.

Планине Димитор, Шиша, Лисина, Осоје и Мањача чине главнину територије обраслу шумом са великим планинским пашњацима Црквено, Ресеновача, Јарчиште, обронци Димитора и Мањачки плато. На подручју општине Рибник постоји велики број пећина, али свакако најпознатија од њих је пећина „Ледана“, која се налази на планини Вучја Пољана, на надморској висини од 900 метара. Пећина је дубока 400 м, сачињена од кристала леда и подјелена у више нивоа. Општина Рибник је покренула иницијативу да се подручје „Ледане“ прогласи заштићеним.

У погледу педолошких карактеристика, на подручју општине Рибник су најраспрострањеније сљедеће картографске јединице земљишта: комбинација црница, смеђих и илимеризованих земљишта на једром кречњаку, комбинација смеђих и илимеризованих земљишта на једром кречњаку, комбинација црница и смеђих земљишта на једром кречњаку, комбинација смеђих земљишта, црница и илимеризованих земљишта.



## СТРАТЕГИЈА РАЗВОЈА ОПШТИНЕ РИБНИК ЗА ПЕРИОД 2018-2027.ГОДИНА

**Клима**

Географске карактеристике општине Рибник су условиле да се нижи дјелови општине у долинама ријека Сане и Рибник одликују умјерено - континенталном климом, гдје су лjeta топлија, а зиме благе, у односу на дијелове општине са већим надморским висинама, који имају планинску климу, посебно у јужном дијелу. Планинска клима се одликује ниским температурама, већом влажношћу ваздуха, већом количином падавина, кратким и свјежим лjetима, те дугим и сњежним зимама уз умјереније годишње колебање температуре. На вишим надморским висинама, период вегетације траје између 4 - 5 мјесеци, а на нижим надморским висинама, у долини ријеке Сане 6 мјесеци (од краја априла до краја октобра). У наредним табелама приказано је кретање основних климатско-метеоролошких фактора, односно мјесечни и годишњи просједи температуре, годишње вриједности облачности, релативне влажношћу, затим грмљевине, снијега, магле, мрза и кише, те просјечне мјесечне и годишње количине падавина.

Табела 2. Кретање просјечних мјесечних и просјечне годишње Т

Просјечна мјесечна температура (°C)												Просјечна годишња (°C)
Јан	Феб	Март	Апр	Мај	Јун	Јул	Ауг	Сеп	Окт	Нов	Дец	
2,7	1,4	5,8	9,8	15,7	18,4	22,7	20,9	16,3	11,2	7,1	3,4	11,3

(Извор: Републички завод за статистику РС)

Табела 3. Годишње вриједности важнијих метеоролошких параметара

Облачност (десетине)	Влажност %	Број дана				
		Грмљавина	Снијег	Магла	Мраз	Киша
5,3	71	22	47	170	96	138

(Извор: Републички завод за статистику РС)

Табела 4. Мјесечна сума падавина

Мјесечна сума падавина - мм											
Јан	Феб	Март	Апр	Мај	Јун	Јул	Ауг	Сеп	Окт	Нов	Дец
122,1	116,3	66,7	59	138,5	85,9	46,2	135,2	61,6	175,3	90,8	8,6

(Извор: Републички завод за статистику РС)

## СТРАТЕГИЈА РАЗВОЈА ОПШТИНЕ РИБНИК ЗА ПЕРИОД 2018-2027.ГОДИНА

**Пољопривредно земљиште**

Укупна површина територије општине Рибник је 49.600 ха, од чега је земљишта у државном власништву 31.161 ха или 62,82 %, а у приватном власништву 12.101 ха или 24,39 %. Остатак чине земљишне површине од 6.338 ха или 12,79 %, смјештене на границама других општина. Укупан број власника над земљиштем је 10.262. Просјечна величина посједа на подручју општине Рибник је око 3 ха.

На овом подручју разликују се три типа земљишта:

- алувијална земљишта у долинама ријека Сане и Рибник, као и дубока и плодна тла,
- подзолна и параподзолна земљишта у брдским дјеловима Општине, која су доста плитка, полупропусна, недовољно снабдијевена хумусом, умјерено збијена и на кисела до кисела и као таква полуплодна изузев долина и заравни између појединих узвишења,
- на већим висинама су заступљена пјесковито-глиновита земљишта, плитка са врло мало хумуса, пропусна, кисела, веома ниске плодности.

Удио пољопривредних површина у односу на укупну површину територије општине је 27,92%, односно 13.848 ха.

Структура пољопривредног земљишта дата је у сљедећој табели:

Табела 5. Структура пољопривредног земљишта

Укупно	Површина земљишта према категорији (ха)				
	Ливада	Пашњак	Ораница	Воћњак	Рибњак
<b>13.848,32</b>	8.584,26	2.827,38	1.878,86	686,91	12,59
<b>100%</b>	61,36%	20,21%	13,43%	4,91%	0,09

(Извор: Општинске службе)

**Шумска богатства**

Око 69 % територије општине Рибник налази се под шумом, од чега у државном власништву око 32.099,04 ха или 64,72%, а у приватном око 1.325,44 ха или 2,67%.

Укупна површина државних шума у склопу шумскопривредног подручја ШГ „Рибник“ је 32.099,94 ха и чини 3,21% од укупних шумских површина, којим управља и газдује ЈПШ „Шуме РС“ а.д. Соколац.

Удио залиха цјелокупне дрвне запремине шумскопривредног подручја ШГ „Рибник“ у м<sup>3</sup> је у односу на залиху цјелокупне дрвне запремине ЈПШ „Шуме РС“ око 4,94%. Удио цјелокупне дрвне запремине у м<sup>3</sup> шумскопривредне основе ШГ „Рибник“ у годишњем обиму сјече (етату) у односу на укупан годишњи обим сјече дрвне запремине, којом располаже ЈПШ „Шуме РС“ је 6,13 % или у количини од 217.633 м<sup>3</sup>.

Шумске површине у државној својини чине:

- високе шуме са природном обновом, површине 20.771,27 ха;
- високе деградирани шуме, површине од 270,23 ха;

**СТРАТЕГИЈА РАЗВОЈА ОПШТИНЕ РИБНИК ЗА ПЕРИОД 2018-2027.ГОДИНА**

- шумске културе, површине од 2.332,05 ха;
- изданацке шуме, површине од 3.584,34 ха;
- површине погодне за пошумљавање и газдовање на 3.671,97 ха;
- површине неподесне за пошумљавање и газдовање на 1.469,15 ха.

Као што се види, најзаступљеније категорије шума у државној својини су високе шуме са природном обновом или високе економске шуме на површини од 20.771,27 ха или 64,70 % и изданацке шуме на површини од 3.584,34 ха или 11,17 %.

У наредној табели приказане су укупне површине обрасле шумом и пошумљене површине у периоду од 2011.године до 2015. године.

Табела 6. Површине обрасле шумом и пошумљене површине по годинама (ха)

Година	Обрасло шумом	Пошумљено	
		Лишчари	Четинари
2011	29.024	-	53
2012	29.024	2	49
2013	29.026	2	1
2014	29.027	5	-
2015	29.032	7	1

(Извор: Републички завод за статистику РС)

Из наведеног се види да је један од најзначајнијих ресурса општине Рибник шума и у наредној табели приказани су подаци о укупној посјеченој бруто маси дрвета у периоду од 2011. године до 2015. године.

Табела 7. Посјечена дрвна бруто маса (м<sup>3</sup>)

Година	Посјечена маса	
	Лишчари	Четинари
2011	77.741	91.552
2012	85.742	90.767
2013	75.938	94.043
2014	79.146	103.610
2015	90.214	88.170

(Извор: Републички завод за статистику РС)

Збирни преглед дрвне запремине, запреминског прираста и годишњег обима сјече шума у државној својини, према врсти дрвета (четинари и лишчари) дат је у наредној табели.

## СТРАТЕГИЈА РАЗВОЈА ОПШТИНЕ РИБНИК ЗА ПЕРИОД 2018-2027.ГОДИНА

Табела 8. Преглед запремине, прираста и обима сјече шуме у државном власништву

Врста дрвећа	Дрвна запремина (м <sup>3</sup> )	Годишњи прираст (м <sup>3</sup> )	Годишњи обим сјече (м <sup>3</sup> )	Учешће у укупном годишњем обиму сјече (%)
Четинари	3.668.367	136.762	80.265	36,88
Лишчари	5.295.050	140.273	137.368	63,12
<b>Укупно</b>	<b>8.983.417</b>	<b>277.035</b>	<b>217.633</b>	<b>100,00</b>

(Извор: ШГ „Рибник“)

Из приложеног се види да лишчари имају знатно већи удио у укупним залихама дрвне масе. Иста ситуација је и са укупним годишњим запреминским прирастом, као и са годишњим обимом сјече, гдје лишчари учествују са 63,12% од укупно посјечене дрвне масе.

**Дивљач и шумски споредни производи**

У оквиру ШГ „Рибник“ налази се ловиште површине од 47.500 ха. Ловишта, којима газдује ШГ „Рибник“ се одликују одличним станичним условима за егзистенцију многих врста дивљачи: велики тетријед, љештарка, медвјед, вук, дивља свиња, срнећа дивљач и ситна дивљач, а у задње вријеме и рис. Бројно стање дивљачи компарирано са оптималним бројем приказано је у табели у наставку.

Табела 9. Бројно стање дивљачи

Врста дивљачи	Оптималан број	Процијењено бројно стање
Срнећа дивљач	694	694
Дива свиња	279	154
Велики тетријед	120	121
Медвјед	43	43
Љештарка	200	200
Вук	-	17

(Извор: Према анализи МПШВ)

---

**СТРАТЕГИЈА РАЗВОЈА ОПШТИНЕ РИБНИК ЗА ПЕРИОД 2018-2027.ГОДИНА**


---

ШГ “Рибник” је у сарадњи са ловачким удружењем “Рибник” на подручју ловишта изградило савремене ловно-техничке објекте са пратећим хранилиштима за осматрање, прихрану и одстрел дивљачи, што се може видјети из наредног табеларног прегледа.

Табела 10. Приказ броја ловно-техничких објеката

<b>Врста објеката</b>	<b>Број објеката</b>
Хранилишта за длакаву дивљач	167
Хранилишта за пернату дивљач	0
Солишта	345
Појилишта	0
Ловачке колибе	3
Ловачке куће	1
Затворене чеке	4
Остале чеке	71

(Извор: Према анализи МПШВ)

На листи споредних шумских производа, значајно мјесто заузимају и јестиве гљиве: вргањ, рујница, смрчак, сунчаница, затим различите врсте шумског воћа попут дивљих јабука, трешања, крушака, трњине, дријена, шумских јагода, дивље купине и малине, пужеви, као и љековито биље.

### ***Хидрографске карактеристике***

Ријеке са подручја општине Рибник припадају подсливу ријеке Уне, односно сливу ријеке Саве.

Главна хидрографска обиљежја општине Рибник су водотоци ријека Сане и Рибник, те ријечице Станичка, Семиш, Растока и Бањица, богате ријечном пастрмком, липљеном и младицом.

Ријека Сана извире испод планине Лисина и протиче кроз општину Рибник у дужини од 23 км.

Ријека Рибник извире у Горњем Рибнику и протиче кроз центар општине Рибник, а у насељу Велије се улијева у ријеку Сану. Дужина тока ријеке Рибник је 5.363 м.

Карактеристика ријека на подручју општине Рибник је да током цијеле године имају температуру од 3-7°C.

На ријечи Рибник је изграђен рибњак, у власништву привредног друштва „Тропик“ д.о.о., за производњу калифорнијске пастрмке, на годишњем нивоу од око 285 т.

Западни дијелови планинског рељефа обилују мноштвом извора питке воде. Највећи дио ових извора није искориштен.

Главна изворишта питке воде на подручју Општине су:

- извор Милошевићи у Растоци, мјесна заједница Превија,

**СТРАТЕГИЈА РАЗВОЈА ОПШТИНЕ РИБНИК ЗА ПЕРИОД 2018-2027.ГОДИНА**

- извор Јаворовача,
- извор Лугарево кућиште.

Водни потенцијали општине Рибник нуде различите могућности за њихову експлоатацију. Прва од наведених могућности је већ препозната и усмјерена у правцу развоја спортско-економског риболова (fly fishing), односно, одлуком Комисије за концесије Владе Републике Српске, додијељена је концесија за кориштење 5.363 м ријеке Рибник на период од 15 година, у сврху обављања спортско-економског риболова (fly fishing), предузећу „ЛТГ КОМПАЊУ“ д.о.о. Бања Лука.

Други правац експлоатације односи се на кориштење расположивих водних капацитета као питке воде за домаћинства и наводњавање пољопривредних површина.

Трећа могућност кориштења водних потенцијала општине Рибник је као основе хидроенергетског потенцијала, односно као могућност за подизање мини хидроцентрала на ријекама Рибник и Сана. Подизање мини хидроцентрала би, с једне стране имало за посљедицу нарушавања приобалног и водног екосистема ријека и нарушавање стања животне средине, док с друге стране, би се производила електрична енергија, чије кориштење би имало значајне позитивне економске ефекте.

Такође, једна од могућности је и узгој рибе у мини рибњацима и кавезни узгој, што има велику перспективу у будућности.

### ***Рудно-минерална налазишта***

Горњојурска лежишта боксита откривена су на планини Срнетици, односно на југозападном крилу антиклилале Доње Црквено. У подини им се налазе седименти догермалмске старости, док се у кровини налазе доњокредни вапненци. До сада је откривено 14 лежишта и појава боксита међу којима се по величини истичу Студенац, Пјетлов врх, Језерине, Кладовача и Дјелентуша. У свим лежиштима преовладава боксит загасито црвене боје са врло промјенљивим садржајем оолита и пизолита. Садржај  $Al_2O_3$  код ових боксита креће се у просјеку 52%, садржај  $SiO_2$  у просјеку од 9%.

Сјеверозападно од Кључа, код села Биљани и код Медне утврђена су лежишта гипса. Лежишта гипса су смјештена у пермотриаским седиментима. Дубина хидратације условљена је низом елемената, од којих су најбитнији били тектоника и ерозија повезани са хидрогеолошким режимом површинских и подземних вода. Дубина хидратације, а према томе и дебљина орудњења гипса није на свим рудним тијелима иста. Гипс је бијеле, сивкастобијеле или прљавосиве боје. Чист гипс има бијелу боју. Структуре је кристаласте. Величина кристала варира од крупнозрних (већих од 1 мм), преко ситнозрних до микрокристаластих величина (50-100 микрона). Квалитет гипса одговара важећим стандардима за сирови гипс. Изузетак чини дио лежишта који је изграђен од анхидрита. У појединим рудним тијелима садржај гипса варира од 75-85%, анхидрита од 3-6%, те  $SiO_2$  остатак 3,5-10%.

На подручју Рибника налази се неколико лежишта украсног камена која нису у експлоатацији. Лежиште Црквено је изграђено од литиотиских вапненаца, док су лежишта Растока и Заблеће изграђени од црних вапненаца са жилицама калцита карницке старости. Средње-горњомиоценски седименти (М2,3) стварани су у зони Спољашњих и Средњих Динарида као наставак језерских фација на старијим миоценским седиментима или су то

---

**СТРАТЕГИЈА РАЗВОЈА ОПШТИНЕ РИБНИК ЗА ПЕРИОД 2018-2027.ГОДИНА**


---

одвојени басени без доњомиоценске седиментације.

На теренима Средњих Динарида, а у оквиру територије општине Рибник издвојене су језерске наслаге у ширем подручју Сане око Врбљана.

### ***Културно-историјско наслеђе***

Општина Рибник се одликује богатством археолошких налаза још од касноантичког и жељезног доба. На подручју општине Рибник постоје:

- археолошки споменици – остаци градина и надгробни споменици или стећци,
- споменици из Другог свјетског рата
- и споменици из одбрамбено-отаџбинског рата.

Једини археолошки споменик са подручја општине Рибник, који се налази на листи националних споменика Босне и Херцеговине је Тепића градина у Горњем Рибнику. Тепића градина је праисторијска градина, касноантичко утврђење и средњовјековна утврда. Градина је у облику правилног кружног платоа, величине 90 x 70 м, обавијена са свих страна снажним бедемом.

Поред овог веома вриједног археолошког локалитета, постоје и дуги вриједни природни и културно-историјски локалитети, као што су:

- Ријека Рибник

Ријека у селу Рибнику, поприма карактеристике крашке воде. Обале постају мекше и земљаније, а водено биље и алге заузимају више од 50% ријечног дна. Ове траве су станишта великог броја рачића који су примарни у прехрани липљена и пастрмке. Управо овај дио ријеке омогућава лаган и добар прилаз свим дијеловима њеног тока. По својој љепоти, богатству флоре и фауне, ријека Рибник засигурно спада у сам врх европских топ дестинација мушичарског риболова.

- Ријека Сана

Извори ријеке Сане се налазе најближе селу Врбљани у општини Рибник, а постоје три изузетно јака извора од којих настаје овај ријечни ток.

Ријека Сана се на простору општине Рибник налази у свом горњем току и представља изузетно важан туристички и хидро-енергетски потенцијал. У њеним водама егзистирају рибе из породица саламонидае (липљен, пастрмка и младица), што довољно говори о њеној незагађености.

- Змијањска кућа

Змијањска кућа се налази у насељу Ситница у близини магистралног пута Рибник–Бања Лука. Ова кућа на оригиналан начин представља како се некада на овим просторима живјело, какав је био начин градње објеката и опремање ентеријера кућа.

Кућа представља одличан етнолошки приказ живота на простору Змијања у прошлости, а које обухвата планину Мањачу, од Ситнице до Бањалуке.

- Мачкића пећина

Мачкића пећина се налази удаљена од насеља Ситница око 10 км, а име је добила по селу Мачкићи, које се налази у непосредној близини пећине.

Пећина има два велика улаза и мноштво мањих ходника. Унутрашњост пећине још није довољно истражена. Најлакши прилаз пећини је од села Мачкићи. Испод улаза у пећину на удаљености од 1 км се налази извор ријечице Бањице, која је

---

**СТРАТЕГИЈА РАЗВОЈА ОПШТИНЕ РИБНИК ЗА ПЕРИОД 2018-2027.ГОДИНА**


---

такође чиста и бистра планинска ријека. Низводно низ овај ријечни ток код насеља Кљутићи налази се Православна црква која на нашим просторима представља једну од најстаријих православних богомоља.

- Пећина Ледена

Ледена пећина се налази на 15 км од Рибника, тачније у мјесту Вучија пољана. Унутрашњост ове пећине није још довољно истражена и такође представља један интересантан спелеолошки феномен. Пећина се налази на надморској висини од преко 1200м и окружена је бујним четинарским шумама. Име је добила због великих количина падавина које се сакупљају у самој пећини током зимских мјесеци и усљед ниских температура претварају у лед. Ове количине леда и снијега у унутрашњости пећине могу да се одрже и током љетних мјесеци .

Поред наведеног постоји и неколико археолошких локације (налазиште стећака у Превији, Врбљанима, Ситници и др.), те историјски градови и утврде (Призрен Кула и Призрен Град).

**Закључак**

Општина Рибник располаже са значајним природним претпоставкама за њен интензивнији развој.

Шумска богатства и квалитет шумских дрвних сортимената омогућују значајну сировинску основу за развој дрвопрерађивачке индустрије.

Располаже са врло диверсификованом основом за развој пољопривреде, а које се огледају у сљедећем:

- веома изражена разноликост подручја у погледу рељефа – подручја од изразито брдско-планинских карактеристика (јужни дијелови општине) до подручја са брежуљкасто-равничарским карактеристикама (долине ријека Рибник и Сана),
- изражена разноликост у погледу климатских карактеристика - од подручја са израженом планинском до подручја која карактерише умјерено-континентална клима,
- изражена разноликост у погледу трајања периода вегетације - планинска подручја у којима вегетација траје 4-5 мјесеци и долине ријека Сана и Рибника са трајањем вегетације до 6 мјесеци.

Богат водни потенцијал којим располаже општина Рибник, пружа различите могућности експлоатације овог значајног ресурса за:

- организовање спортско-рекреативних активности,
- кориштење као питке воде,
- наводњавање пољопривредних површина,
- узгој рибе у мини и кавезним рибњацима,
- подизање мини хидроцентрала и производњу електричне енергије.

Богато природно и културно-историјско наслијеђе, односно бројне планине са веома атрактивним пејзажима, пећина „Ледена“, бројне ријеке и рјечице, те културно-историјски споменици из даље и ближе историје општине Рибник, те веома диверсификоване климатске карактеристике пружају добру основу за развој различитих врста туристичких активности (лов, риболов, планински и сеоски туризам, излетнички и вјерски туризам, туризам на води, љетне и зимске туристичко-спортске активности и тако даље).



## СТРАТЕГИЈА РАЗВОЈА ОПШТИНЕ РИБНИК ЗА ПЕРИОД 2018-2027.ГОДИНА

**ДЕМОГРАФСКЕ КАРАКТЕРИСТИКЕ**

Општина Рибник према прелиминарним резултатима пописа становништва, домаћинстава и станова у БиХ 2013. године има 6.048 становника, од чега на мушку популацију отпада 3.009 становника или 49,75%, а на женску 3.039 становника или 50,25% (Извор: Агенција за статистику БиХ).

На подручју општине Рибник, пописом 2013. године пописано је 2.252 домаћинства и 3.415 станова.

Густина насељености општине износи 12,19 становника по једном квадратном колиметру, што говори о веома разуђеној и ријетко насељеној општини.

Становништво је распоређено у пет Мјесних заједница, и то: МЗ Рибник, МЗ Превија, МЗ Врбљани, МЗ Ситница и МЗ Црквина, које заједно чине 24 насељена мјеста.

Кретање броја становника и њихов распоред по мјесним заједницама, односно насељеним мјестима у периоду од 1961. године па на овамо дат је у следећој табели.

Табела 11. Приказ распореда становника по мјесним заједницама (од 1961. године)

Насељено мјесто	Број становника						
	1961	1971	1981	1991	2013		
					Укупно	Мушки	Женски
<b>МЗ Рибник</b>	<b>3.783</b>	<b>3.475</b>	<b>3.010</b>	<b>2.201</b>	<b>1.626</b>	<b>801</b>	<b>825</b>
Горњи Рибник	843	710	927	696	697	341	356
Доња Слатина	343	348	339	228	125	61	64
Горња Слатина	499	435	374	249	104	44	60
Велије	142	173	165	113	111	58	53
Велијашница	306	242	278	288	214	101	113
Средице	417	295	303	306	200	104	96
Бусије	523	439	283	202	135	72	63
Црквено	710	833	341	119	40	20	20
<b>МЗ Превија</b>	<b>3.105</b>	<b>2.672</b>	<b>2.630</b>	<b>2.617</b>	<b>2.427</b>	<b>1.218</b>	<b>1.209</b>
Доња Превија	219	227	299	386	413	195	218
Горња Превија	241	256	235	163	109	54	55
Доњи Рибник	934	757	508	465	411	220	191
Трескавац	284	207	185	130	55	30	25
Растока	701	645	734	778	714	355	359
Драгорај	240	172	201	214	129	62	67
Заблеће	486	408	468	481	443	289	154
<b>МЗ Врбљани</b>	<b>3.572</b>	<b>3.187</b>	<b>2.610</b>	<b>1.651</b>	<b>841</b>	<b>409</b>	<b>432</b>
Доњи Врбљани	1956	1619	1460	896	401	192	209
Горњи Врбљани	1616	1568	1150	755	440	217	223

## СТРАТЕГИЈА РАЗВОЈА ОПШТИНЕ РИБНИК ЗА ПЕРИОД 2018-2027.ГОДИНА

<b>МЗ Ситница</b>	<b>4.564</b>	<b>4.401</b>	<b>3.134</b>	<b>2.273</b>	<b>1.042</b>	<b>524</b>	<b>518</b>
Чађавица	369	448	607	561	416	212	204
Ситница	502	304	301	245	181	90	91
Стражице	567	698	411	306	136	69	67
Горње Ратково	1989	1575	832	502	235	113	122
Доње Соколово	307	456	256	161	-	-	-
Горње Соколово	830	920	727	498	48	26	22
Љубине					26	14	12
<b>МЗ Црквина</b>	<b>1.201</b>	<b>1.766</b>	<b>1.422</b>	<b>1.068</b>	<b>112</b>	<b>57</b>	<b>55</b>
Доње Ратково	1201	1766	1422	1068	112	57	55
Горње Заблеће	-	-	-	-	153	100	53
<b>Укупно општина Рибник</b>	<b>16.225</b>	<b>15.501</b>	<b>12.806</b>	<b>9.810</b>	<b>6.048</b>	<b>3009</b>	<b>3039</b>

(Извор: Адаптирано према пописима становништва: 1961,1971,1981,1991 и 2013. године)

Из приказаног се може видјети да је на подручју које покрива данашња општина Рибник, посматрајући од 1961. године присутан константан тренд пада броја становника и то: за 4,46% мање 1971. године у односу на 1961. годину, за 17,38% мање 1981. године у односу на 1971. годину, за 23,39% мање 1991. године у односу на 1981. годину и за око 38% мање 2013. године у односу на 1991. годину.

У наредној табели приказана је полна и старосна структура становника општине Рибника, а према подацима посљедњег пописа.

Табела 12. Структура становништва према старости и полу

		Старосне серије									
Пол	Укупно	0-4	5-9	10-14	15-19	20-24	25-29	30-34	35-39	40-44	45-49
Укупно	<b>6.048</b>	245	249	316	360	295	297	292	360	395	394
Мушки	<b>3.009</b>	121	135	157	168	148	155	166	186	231	230
Женски	<b>3.039</b>	124	114	159	192	147	142	126	174	164	164

		Старосне серије								
Пол	Укупно	50-54	55-59	60-64	65-69	70-74	75-79	80-84	Преко 85	Просјечна старост
Укупно	-	445	479	533	406	372	320	210	80	<b>45,04</b>
Мушки	-	244	249	244	183	153	124	89	26	<b>43,63</b>
Женски	-	201	230	289	223	219	196	121	54	<b>46,42</b>

(Извор: Агенција за статистику БиХ)

Број популације младих (до 35 година старости) је 2.054 лица, односно удио ове популације у укупној популацији је око 34%, што је испод просјека РС који износи нешто више од 39%.

## СТРАТЕГИЈА РАЗВОЈА ОПШТИНЕ РИБНИК ЗА ПЕРИОД 2018-2027.ГОДИНА

Табела 13. Кретање броја рођених од 2011. године

Година	Рођени			Трнед
	Мушки	Женски	Укупно	
2011	22	23	45	
2012	27	25	52	+ 15,5%
2013	15	19	34	-34,6%
2014	13	18	31	-8,8%
2015	19	14	33	+6,4%
2016	22	24	48	+45,4%

(Извор: Завод за статистику РС)

Из приказане табеле је видљив благи раст броја рођених у посљедње три године, а у наредној табели приказано је кретање броја умрлих, из које се види благи пад броја умрлих у посљедње три године, што се на исти начин рефлектује и на природни прираштај.

Табела 14. Кретање броја умрлих од 2011. године

Година	Умрли			Трнед
	Мушки	Женски	Укупно	
2011	45	58	103	
2012	62	45	107	+3,8%
2013	71	58	129	+20%
2014	61	45	106	-17,8%
2015	57	44	101	-4,7%

(Извор: Завод за статистику РС)

Табела 15. Кретање природног прираштаја од 2011. године

Година	Наталитет	Морталитет	Природни прираштај
2011	45	103	-58
2012	52	107	-55
2013	34	129	-95
2014	31	106	-75
2015	33	101	-68
<b>Укупно</b>	<b>195</b>	<b>546</b>	<b>-351</b>

(Извор: Завод за статистику РС)

## СТРАТЕГИЈА РАЗВОЈА ОПШТИНЕ РИБНИК ЗА ПЕРИОД 2018-2027.ГОДИНА

Као што се из напријед приказаних табела види, од 2011. до 2015. године општина Рибник је забиљежила укупни негативан природни прираштај од -351.

Општина Рибник се суочава и са озбиљним изазовом негативних миграција становништва, што се може видјети из наредних табела.

Табела 16. Кретање броја досељених у општину Рибник

Година	Досељени из других општина РС	Досељени из Федерације БиХ	Укупно досељени
2011	39	10	49
2012	52	19	73
2013	42	17	59
2014	37	25	62
2015	32	28	60
<b>Укупно</b>	<b>202</b>	<b>99</b>	<b>301</b>

(Извор: Завод за статистику РС)

Табела 17. Кретање броја одсељених из општине Рибник

Година	Одсељени у друге општине РС	Одсељени у Федерацију БиХ	Укупно одсељени
2011	84	7	91
2012	96	10	107
2013	56	17	74
2014	64	21	85
2015	87	29	116
<b>Укупно</b>	<b>387</b>	<b>84</b>	<b>471</b>

(Извор: Завод за статистику РС)

Табела 18. Трендови миграционог салда од 2011. године

Година	Досељени у општину Рибник	Одсељени из општине Рибник	Миграциони салдо
2011	49	91	-42
2012	73	107	-34
2013	59	74	-15
2014	62	85	-23
2015	60	116	-56
<b>Укупно</b>	<b>301</b>	<b>471</b>	<b>-170</b>

## СТРАТЕГИЈА РАЗВОЈА ОПШТИНЕ РИБНИК ЗА ПЕРИОД 2018-2027.ГОДИНА

Из приложеног се види да је у посматраних пет година општина Рибник забиљежила негативан миграциони салдо од -170.

У наредној табели приказана је структура домаћинстава према броју чланова у насељеним мјестима општине, из које се види да доминирају домаћинства са једним до два члана, којих укупно има 1.315 или 58,39%.

Табела 19. Структура домаћинстава према броју чланова

Насељено мјесто	УКУПНО ДОМАЋИНСТАВА	Број чланова				
		један члан	два члана	три члана	четири члана	5 и више чланова
Бусије	59	15	25	14	2	3
Велијашница	74	16	23	11	12	12
Велије	37	7	10	8	6	6
Горња Превија	43	11	15	5	10	2
Горња Слатина	48	19	14	7	6	2
Горње Ратково	80	22	25	13	9	11
Горње Соколово	19	6	6	3	2	2
Горњи Врбљани	185	63	60	29	12	21
Горњи Рибник	266	81	67	50	47	21
Доња Превија	142	28	36	29	30	19
Доња Слатина	50	17	17	5	5	6
Доње Ратково	55	23	19	8	2	3
Доњи Врбљани	201	95	69	14	12	11
Доњи Рибник	130	28	30	24	28	20
Драгорај	47	14	16	5	5	7
Заблеће	198	34	64	43	30	27
Љубине	13	4	8	-	1	-
Растока	244	60	68	31	41	44
Ситница	68	20	23	6	8	11
Средице	67	13	18	15	11	10
Стражице	53	18	18	8	3	6
Трескавац	23	8	8	4	-	3
Црквено	21	11	6	3	1	-
Чађавица	129	29	28	21	25	26
<b>РИБНИК</b>	<b>2.252</b>	<b>642</b>	<b>673</b>	<b>356</b>	<b>308</b>	<b>273</b>

(Извор: Завод за статистику РС)

**СТРАТЕГИЈА РАЗВОЈА ОПШТИНЕ РИБНИК ЗА ПЕРИОД 2018-2027.ГОДИНА****Закључак**

На подручју општине Рибник, према попису из 2013. године укупно живи 6.048 становника. Анализирајући дужи временски хоризонт, подаци о попису становника говоре о константном паду броја становника. Имајући у виду површину општине, густина насељености општине износи 12,19 становника по 1 км<sup>2</sup>, што је чини веома ријетко насељеном.

Удио становника до 35 година старости је око 34% и испод је републичког просјека. Удио домаћинства са једним или два члана је преко 58%.

Ако овоме додамо још негативан природни прираштај и негативан миграциони салдо који сумарно за период од пет година износе -521, јасно се види да се општина Рибник суочава са озбиљним демографским проблемима и да је кључни изазов свих структура власти у наредном периоду како зауставити ове негативне трендове.

## СТРАТЕГИЈА РАЗВОЈА ОПШТИНЕ РИБНИК ЗА ПЕРИОД 2018-2027.ГОДИНА

**ТРЖИШТЕ РАДА**

Како би приказали стање запослених, односно незапослених, неопходно је представити неколико кључних дефиниција основних појмова који прате ову област:

- Радно способно становништва – сва лица старија од 15 година,
- Радна снага или активно становништво – запослена и незапослена лица.

У наредним табелама приказано је кретање запослених и незапослених у посљедњих неколико година, незапослени према стручној спреми и старосној доби, из којих се види да је и број запослених и број незапослених у посљедње три године на приближно истом ниову.

Табела 20. Кретање незапослених од 2011. године

Категорија	Стање по годинама					
	2011	2012	2013	2014	2015	2016
Свега	774	795	843	864	836	936
Женски	355	347	399	416	412	249
Мушки	419	448	444	448	424	687

(Извор: Завод за статистику РС)

Табела 21. Приказ незапослених према стручној спреми (на 31.12.2016.године)

Ниво стручне спрема									
УКУПНО	Без школе	Неквалификовани	Полуквалификовани - НСС	Квалификовани	Техничари ССС	ВКВ специјалисти	Виша стручна спрема	ВСС 180	ВСС 240
936	76	271	7	302	235	4	3	9	29

(Извор: Општинске службе)

## СТРАТЕГИЈА РАЗВОЈА ОПШТИНЕ РИБНИК ЗА ПЕРИОД 2018-2027.ГОДИНА

Табела 22. Приказ старосне структуре незапослених

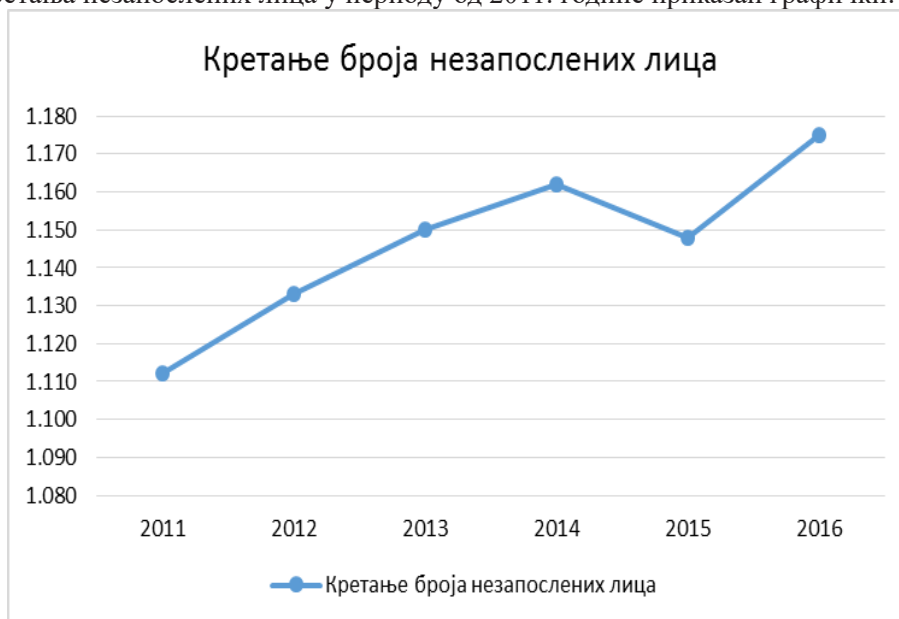
УКУПНО	Старосна доб					
	До 20 година	20-27 година	27 до 35 година	35 до 45 година	45 до 55 година	55 до 65 година
936	34	134	135	216	228	189

(Извор: Завод за запошљавање РС)

Из приказаног у табелама се види да међу незапосленим лицима евидентираним на евиденцији Завода за запошљавање Републике Српске – Биро Рибник, највише је квалификованих лица и лица без квалификације, као и лица са завршеним четворогодишњим средњим образовањем и они чине преко 86% укупно незапослених лица.

Када је у питању старосна структура незапослених лица може се закључити да је на евиденцији Завода за запошљавање Републике Српске – Биро Рибник највише лица старосне доби од 45 до 65 година старости и они чине око 45% укупно незапослених лица. Млади до 35 година старости чине нешто више од 32% од укупно незапослених лица.

Тренд кретања незапослених лица у периоду од 2011. године приказан графички:





## СТРАТЕГИЈА РАЗВОЈА ОПШТИНЕ РИБНИК ЗА ПЕРИОД 2018-2027.ГОДИНА

Табела 23. Кретање запослених од 2011. године

Категорија	Стање по годинама					
	2011	2012	2013	2014	2015	2016
<b>Свега</b>	<b>1.112</b>	<b>1.133</b>	<b>1.150</b>	<b>1.162</b>	<b>1.148</b>	<b>1.175</b>
Мушки	799	821	841	842	820	
Женски	313	312	309	320	328	

(Извор: Завод за статистику РС)

Незванични, консолидовани показатељи тржишта рада који подразумевају и званично запослена лица, али и она лица која имају неформално запослење (пољопривредна дјелатност и др.) према резултатима пописа 2013. године, као и кретање основних параметара тржишта рада, приказани су у табелама у наставку.

Табела 24. Приказ основних показатеља тржишта рада за 2013. годину

	Радно способно становништво	Радна снага		
		Укупно	Запослено	Незапослено
<b>Укупно</b>	5.058	2.177	1.859	318
Мушкарци	2.498	1.241	1.222	199
Жене	2.560	756	637	119

(Извор: Попис 2013. година)

Табела 25. Приказ параметара тржишта рада

Година	Стопа активности	Стопа запослености	Стопа незапослености
2013	39,5%	22,73%	42,29%
2014	40%	22,97%	42,6%
2015	39,2%	22,69%	42,13%
2016	41,73%	23,23%	44,33%

(Извор: Републички завод за статистику)

Као што се из приказане табеле види, Стопа активности (однос укупне радне снаге према укупно радно способном становништву износи 43%, Стопа запослености, која представља однос запослених према према укупно радно способном становништву, у посљедњих неколико година се креће око 23% и карактерише је стагнација. Иста ситуација је и са стопом незапослености, која је износила нешто више од 42%, док у посљедњој посматраној години износила је око 44%.

Структура запослености према сектору привређивања приказана је у наредној табели.

## СТРАТЕГИЈА РАЗВОЈА ОПШТИНЕ РИБНИК ЗА ПЕРИОД 2018-2027.ГОДИНА

Табела 26. Структура запослених према сектору привређивања

Шифра области	Назив области	Број запослених 2016	% у подручју	Број запослених 2015	% у подручју
<b>ПОДРУЧЈЕ А - ПОЉОПРИВРЕДА, ШУМАРСТВО И РИБОЛОВ</b>					
02	Шумарство и сјеча дрвета	64,59	84,33	65,41	82,20
03	Рибарство	12,00	15,67	14,16	17,80
<b>ПОДРУЧЈЕ Ц - ПЕРЕАБИВАЧКА ИНДУСТРИЈА</b>					
10	Производња прехранбених производа	1,25	0,66	1,00	0,56
16	Прерада дрвета и производа од дрвета и плута, сем намјештаја; производња предмета од сламе и плетарских материјала	185,14	97,84	175,46	98,87
29	Производња моторних возила, приколица и полуприколица	1,00	0,53	0,00	0,00
31	Производња намјештаја	1,83	0,97	1,00	0,57
<b>ПОДРУЧЈЕ Д - ПРОИЗВОДЊА И СНАБДИЈЕВАЊЕ ЕЛЕКТРИЧНОМ ЕНЕРГИЈОМ, ГАСОМ, ПАРОМ И КЛИМАТИЗАЦИЈА</b>					
35	Снабдијевање електричном енергијом, гасом, паром и климатизација	1,00	100,00	1,00	100,00
<b>ПОДРУЧЈЕ Е - СНАБДИЈЕВАЊЕ ВОДОМ, КАНАЛИЗАЦИЈА, УПРАВЉАЊЕ ОТПАДОМ И ДЈЕЛ.САНАЦИЈЕ ЖИВОТНЕ СРЕДИНЕ</b>					
36	Прикупљање, пречишћавање и снабдијевање водом	10,00	100,00	11,00	100,00
<b>ПОДРУЧЈЕ Г - ТРГОВИНА НА ВЕЛИКО И НА МАЛО, ПОПРАВКА МОТОРНИХ ВОЗИЛА И МОТОЦИКАЛА</b>					
46	Трговина на велико, сем трговине моторним возилима и мотоциклима	10,00	25,45	10,00	25,64
47	Трговина на мало, сем трговине моторним возилима и мотоциклима	29,30	74,55	29,00	74,36
<b>ПОДРУЧЈЕ Х - САОБРАЋАЈ И СКЛАДИШТЕЊЕ</b>					
49	Копнени саобраћај и цјевоводни транспорт	25,00	62,50	24,00	61,54
52	Складиштење и пратеће дјелатности у саобраћају	15,00	37,50	15,00	38,46
<b>ПОДРУЧЈЕ И - ДЈЕЛ. ПРУЖАЊА СМЈЕШТАЈА, ПРИПРЕМЕ И</b>					
		<b>2,00</b>	<b>100,00</b>	<b>2,00</b>	<b>100,00</b>

## СТРАТЕГИЈА РАЗВОЈА ОПШТИНЕ РИБНИК ЗА ПЕРИОД 2018-2027.ГОДИНА

<b>ПОСЛУЖИВАЊА ХРАНЕ, ХОТЕЛ. И УГОСТ.</b>					
56	Дјелатност припреме и послуживања хране и пића	2,00	100,00	2,00	100,00
<b>ПОДРУЧЈЕ М - СТРУЧНЕ, НАУЧНЕ И ТЕХНИЧКЕ ДЈЕЛАТНОСТИ</b>		<b>5,00</b>	<b>100,00</b>	<b>5,00</b>	<b>100,00</b>
71	Архитектонске и инжењерске дјелатности; техничко испитивање и анализа	3,00	60,00	3,00	60,00
75	Ветеринарске дјелатности	2,00	40,00	2,00	40,00
<b>ПОДРУЧЈЕ Q - ДЈЕЛАТНОСТИ ЗДРАВСТВЕНЕ ЗАШТИТЕ И СОЦИЈАЛНОГ РАДА</b>		<b>41,25</b>	<b>100,00</b>	<b>43,00</b>	<b>100,00</b>
86	Дјелатности здравствене заштите	41,25	100,00	43,00	100,00
<b>Укупан број запослених</b>		<b>404,36</b>	<b>100,00</b>	<b>397,03</b>	<b>100,00</b>

(Извор: Општинске службе)

Табела 27. Приказ броја запослених по занимању и старосним групама

Старосна група	Пол	Укупно	Руководиоци / менаџери	Стручњаци	Техничари и стручни сарадници	Канцеларијски службеници и сродна занимања	Услугна занимања и продавачи	Пољопривредници, шумари и рибари	Занимања за неиндустриски начин рада	Руковаоци и монтажери машинама	Једноставна занимања	Војна занимања
Укупно	Укупно/ Total	1.943	50	136	169	111	300	456	147	248	326	-
Укупно	Мушки/ Male	1.277	34	64	112	47	136	307	123	233	221	-
Укупно	Женски/ Female	666	16	72	57	64	164	149	24	15	105	-
15-24	Укупно/ Total	200	5	9	9	15	34	33	14	35	46	-
15-24	Мушки/ Male	117	3	5	4	5	12	16	7	30	35	-
15-24	Женски/ Female	83	2	4	5	10	22	17	7	5	11	-
25-34	Укупно/ Total	356	6	53	26	24	58	42	30	66	51	-
25-34	Мушки/ Male	256	4	20	22	17	27	31	28	66	41	-
25-34	Женски/ Female	100	2	33	4	7	31	11	2	-	10	-
35-44	Укупно/ Total	472	18	24	38	24	89	97	36	70	76	-
35-44	Мушки/ Male	328	13	10	20	10	48	82	31	64	50	-
35-44	Женски/ Female	144	5	14	18	14	41	15	5	6	26	-
45-54	Укупно/ Total	490	10	25	64	25	78	110	52	48	78	-
45-54	Мушки/ Male	338	6	13	46	6	35	87	43	45	57	-
45-54	Женски/ Female	152	4	12	18	19	43	23	9	3	21	-
55-64	Укупно/ Total	299	9	24	27	21	34	92	13	24	55	-
55-64	Мушки/ Male	183	7	15	18	9	12	57	12	24	29	-
55-64	Женски/ Female	116	2	9	9	12	22	35	1	-	26	-
65+	Укупно/ Total	126	2	1	5	2	7	82	2	5	20	-
65+	Мушки/ Male	55	1	1	2	-	2	34	2	4	9	-
65+	Женски/ Female	71	1	-	3	2	5	48	-	1	11	-

(Извор: Попис 2013)

## СТРАТЕГИЈА РАЗВОЈА ОПШТИНЕ РИБНИК ЗА ПЕРИОД 2018-2027.ГОДИНА

Из приложеног се види да је највећи број запослен у занимању „пољопривредници, шумари и рибари“, и то 456 запослених. Посматрајући старосну структуру, у овом занимању највише је лица у старосној доби од 45 до 55 година, и то 110 лица.

Слиједи запослени у занимању „једноставна занимања“ и „услужна занимања и продавци“ којих има 326, односно 300 лица, те занимањима „руковаоци и монтажери машинама“, „техничари и стручни сарадници“ и тако даље.

Када је у питању старосна структура запослених, младих до 35 година старости је запослено 556 или 28,61% од укупног броја, а удио лица преко 45 година у укупно запосленим лицима је 915 или 47%.

Највећи број је запослен у области „Пољопривреда, шумарство и рибарство“, прије свега узгој и експлоатација шуме, и то 800 лица или 41,11%, затим у области „Прерађивачка индустрија“, прије свега дрвопрерађивачком сектору, и то 290 лица или 14,92%, а област „Трговина на велико и мало, поправка моторних возила“ 192 лица или 9,88%. У наведене три области запослено је готово двије трећине запослених лица са подручја општине Рибник.

Приказ запослених према положају запослености (према резултатима пописа 2013. године) при чему се под категоријом „Запослени“ подразумевају лица запослена код послодавца, „Послодавци“ лица која запошљавају друга лица, „Самозапослени“ лица која запошљавају друга лица или раде сама за свој рачун, „Неплаћени помажући чланови домаћинства“ лица која раде у властитом породичном бизнису, док су остале двије категорије разумљиве, дат је у наредној табели.

Табела 28. Запослени према положају запослености

Укупно	Положај запослености					
	Запосл.	Послодав.	Самозапосл.	Пољоприв. на властитом имању са запосленима	Пољоприв. на властитом имању без запослених	Неплаћени помажући чланови домаћинства
1.943	1.189	48	71	11	189	435

(Извор: Попис 2013)

Из приказаног се, између осталог види да се 200 лица изјаснило да обавља пољопривредну дјелатност, а да су 435 лица запослена као помажући чланови домаћинства и то углавном у области пољопривреде. Ово показује да укупно 635 или 32,68% лица неформално запослено у области пољопривреде (било као основно занимање и једини извор прихода или као додатно занимање и извор прихода).

**СТРАТЕГИЈА РАЗВОЈА ОПШТИНЕ РИБНИК ЗА ПЕРИОД 2018-2027.ГОДИНА****Закључак**

Из приказаних трендова у области тржишта радне снаге видљива је присутност стагнације како броја запослених лица, тако и броја незапослених лица. Међутим, детаљним анализама може се доћи до закључка да је значајан број лица радно ангажован у „сивој зони“, што је нарочито изражено у неким областима (угоститељство и др.).

Посматрајући старосну структуру запослених, млади од 15 до 35 година старости чине 19,84% укупног становништва општине, а у укупно запосленом броју становника учествују са 28,61% и преко 32% у укупном броју незапослених лица.

Лица старосне доби од 45 до 65 година чине 39,3% укупног становништва општине, а чине 47% укупно запослених и 45% укупно незапослених лица.

Лица од 35 до 45 година старости чине 24,29% од укупног броја запослених и 23% од укупног броја незапослених, а истих у укупном броју становника општине Рибник има 12,54%.

Имајући у виду наведено, релативни показатељи говоре, да и поред номинално већег броја незапослених лица из старосне доби од 45 до 65 година, лица из старосне доби до 35 година (млади), када су у питању радна мјеста и тржиште рада, су у неповољнијем положају, односно представљају најризичнију групу становника општине Рибник.

Посматрајући по областима, област „Пољопривреда, лов, шумарство“, и то углавном у дијелу који се односи на узгој и експлоатацију шуме, 11 пословних субјеката запошљава 800 радника или око 73 радника по пословном субјекту (највише захваљујући ШГ „Рибник“). Област „Прерађивачка индустрија“ коју чине углавном привредна друштва из области дрвопрерађивачке индустрије и којих има 33 запошљавају укупно 290 радника или око 9 радника по привредном друштву. Сасвим је јасно, да кључно мјесто у општини Рибник заузима дрвопрерађивачка индустрија која има веома значајан потенцијал за генерисање нових радних мјеста.

## СТРАТЕГИЈА РАЗВОЈА ОПШТИНЕ РИБНИК ЗА ПЕРИОД 2018-2027.ГОДИНА

**АНАЛИЗА ДРУШТВЕНОГ СЕКТОРА****Образовање**

На подручју општине Рибник организовано је основно и средњешколско образовање, док предшколско образовање није организовано, а високошколско образовање студената се обавља на високошколским установама у Републици Српској и шире.

Предшколско образовање је организовано у смислу вишегодишњег образовања дјецe у тромјесечном припремању дјецe за полазак у школу (период од марта до јуна мјесеца).

Основно образовање на подручју општине Рибник организовано је кроз рад три матичне основне школе са седам подручних школа, и то:

- ОШ „Десанка Мачкић“ Рибник, са четири подручне школе,
- ОШ „Никола Мачкић“ Превија<sup>1</sup>,
- ОШ „Петар Кочић“ Ситница са једном подручном школом.

Укупан број ученика у школској 2016/2017. година је 630, а приказ броја ученика и наставног особља од 2010. године дат је у сљедећој табели.

Табела 29. Кретање броја ученика од 2010. године

Школска година	Број ученика		Број наставног особља
	Укупно	Првачића	
2010/2011	741		70
2011/2012	733		78
2012/2013	704		76
2013/2014	665	37	75
2014/2015	658	49	75
2015/2016	651	47	
2016/2017	630	41	

(Извор: Републички завод за статистику РС)

Из приказаног укупног броја ученика у основним школама на подручју општине Рибник уочава се благи тренд пада броја ученика, на годишњем нивоу. Посматрано у приказаном временском интервалу, од 2010. до 2016. године број ученика је смањен за 15%.

Расположиви капацитети за основно образовање задовољавају потребе дјецe у минималној мјери, а приказ капацитета основних школа дат је у сљедећој табели:

<sup>1</sup>Закључно са 31.08.2017. школе подручне школе у оквиру ОШ „Никола Мачкић“ у Растоци и Превији су престале са радом.

## СТРАТЕГИЈА РАЗВОЈА ОПШТИНЕ РИБНИК ЗА ПЕРИОД 2018-2027.ГОДИНА

Табела 30. Капацитети ОШ и ПШ на подручју општине Рибник

Основна школа / Подручна школа	Укупна површина (м <sup>2</sup> )	Број учионица	Фискултурна сала (ДА/НЕ)	Спортски терени (ДА/НЕ)	Библиотека (ДА/НЕ)	Вода за пиће (ДА/НЕ)	Мокри чворови		Број рачунара	Интернет (ДА/НЕ)
							Број	У функцији		
<b>ОШ „Никола Мачкић</b>	973	16	ДА	ДА	ДА	ДА	11	11	22	ДА
<b>ОШ „Десанка Максимовић“</b>	1.950	23	ДА	ДА	ДА	ДА	13	13	25	ДА
- Централна	300	2	НЕ	ДА	НЕ	ДА	2	2	1	НЕ
- ПШ Велијашница	220	2	НЕ	НЕ	НЕ	ДА	2	2	-	НЕ
- ПШ Слагина	257	2	НЕ	ДА	НЕ	ДА	2	2	1	НЕ
- ПШ Делибрдо	1.735	5	НЕ	ДА	ДА	ДА	3	3	8	НЕ
- ПШ Доњи Врбљани										
<b>ОШ „Петар Кочић“</b>	1.380	10	ДА	ДА	ДА	ДА	5	5	10	ДА
- Централна	274	2	НЕ	НЕ	ДА	ДА	3	3	1	НЕ
- ПШ Чађавица										

(Извор: Општинске службе)

Средњешколско образовање је организовано кроз рад Средњошколског центра „Лазар Ђукић“. Тренутно, у овом центру настава је организована у 4 струке и 6 образовних профила, а укупан број уписаних ученика у школској 2016/2017 години је 184, распоређених у 10 одјељења.

Табела 31. Преглед образовних профила у СШЦ „Лазар Ђукић“ у 2017. години

Струка	Образовни профил
<b>Гимназија</b>	⇒ Општи смјер
<b>Машинство и обрада метала</b>	⇒ Аутомеханичар
<b>Текстилство и кожарство</b>	⇒ Текстилни техничар
<b>Електроенергетика</b>	⇒ Електричар ⇒ Техничар рачунарства
<b>Шумарство и обрада дрвета</b>	⇒ Шумарски техничар ⇒ Техничар за обраду дрвета

(Извор: Општинске службе)

## СТРАТЕГИЈА РАЗВОЈА ОПШТИНЕ РИБНИК ЗА ПЕРИОД 2018-2027.ГОДИНА

Табела 32. Кретање броја одјелења, ученика и наставног особља у СШЦ од 2010. г.

Школска година	Број одјелења	Број ученика	Просјечан број ученика по одјелењу	Број наставног особља
2010/2011	11	209	19	27
2011/2012	11	204	18,5	28
2012/2013	11	179	16	28
2013/2014	11	171	15,5	29
2014/2015	11	165	15	29
2015/2016	11	188	17	29
2016/2017	10	183	18	24
2017/2018	10	180	18	24

(Извор: Општинске службе)

Расположиви капацитети за средње образовање задовољавају основне потребе наставног процеса, а исти су приказани у следећој табели.

Табела 33. Капацитети СШЦ „Лазар Ђукић

Установа	Укупна површина (м <sup>2</sup> )	Број учионица	Фискултурна сала (Да/Не)	Спортски терени (Да/Не)	Библиотека (Да/Не)	Вода за пиће (Да/Не)	Мокри чворови		Број рачунара	Интернет Да/Не)
							Број	у функцији		
ЈУ СШЦ „Лазар Ђукић“	1.995	10	ДА	ДА	ДА	ДА	8	11	35	ДА

(Извор: Општинске службе)

Школовање кадрова на вишим и високошколским установама обавља се највећим дијелом на универзитетским установама у Бања Луци и другим универзитетима у Републици Српској, али и другим државама региона (Србија, Аустрија и др.).

Кретање броја студената у периоду од 2010. године до школске 2014/2015. године као и број дипломираних студената приказан је у табели у наставку.



## СТРАТЕГИЈА РАЗВОЈА ОПШТИНЕ РИБНИК ЗА ПЕРИОД 2018-2027.ГОДИНА

Табела 34. Број студената и број свршених студената по годинама од 2010. године

Школска година	Број студената
2013/2014	101
2014/2015	86
2015/2016	62
2016/2017	76

(Извор: Републички завод за статистику)

Општина Рибник издваја значајна средства из буџета за стипендирање студената.

**Здравство и социјална заштита**

На подручју општине Рибник здравствена заштита је организована на примарном нивоу, а носилац организације здравствене заштите су пословница Фонда Здравственог осигурања Рибник и Дом здравља Рибник.

Примарни ниво здравствене заштите организован је кроз модел породичне медицине. Породична медицина је организована кроз рад Амбуланти породичне медицине, односно Тимова породичне медицине којих је у самом Дому здравља два тима, а један тим је мобилни и пружа услуге примарне здравствене заштите на сеоском подручју, који своје активности спроводе кроз теренске амбуланте у Ситници и Доњим Врбљанима.

Поред ових редовних услуга, у Дому здравља се налази и стоматолошка амбуланта.

Такође, путем ангажовања љекара специјалиста из других медицинских установа, у Дому здравља су организоване и различите специјалистичке услуге.

На подручју општине Рибник, послује и једна приватна стоматолошка амбуланта у Заблећу.

Табела 35. Приказ стања људских ресурса у ЈУ Дом здравља

Запослени кадар у ЈЗУ Дом здравља	Бројно стање		Укупно
	М	Ж	
<b>Медицинско особље</b>			
03. Специјалиста породичне медицине	1		1
09. Доктор/љекар медицине са завршеном додатном едукацијом из породичне медицине	2		2
10. Доктор/љекар опште медицине		2	2
11. Стоматологија:			-
Доктор/љекар стоматологије			1
12. ВМС и ВМТ – општи смјер		3	3

## СТРАТЕГИЈА РАЗВОЈА ОПШТИНЕ РИБНИК ЗА ПЕРИОД 2018-2027.ГОДИНА

14. ВМТ рентгенолошки смјер	1		1
16. ССС медицински смјер	3	8	11
17. ССС лабораторијски смјер		3	3
20. Стоматолошка сестра		1	1
<b>Укупно медицинског особља</b>			
<b>25</b>			
<b>Административно и техничко особље</b>			
01. Директор/специјалиста др		1	1
02. Секретар/дипл. правник	1		1
04. Особа за оржавање чистоће			3
05. Дипломирани економиста			2
06. Административни радници			1
07. Возачи и кућни мајстори			5
<b>Укупно административног и техничког особља:</b>			<b>13</b>
<b>УКУПНО запослених у ЈЗУ Дом здравља:</b>			<b>38</b>

(Извор: Дом здравља)

Финансирање здравствене заштите на подручју општине Рибник врши се највећим дијелом из средстава Фонда здравственог осигурања РС, односно средстава прикупљених од доприноса за здравствено осигурање, а у складу са важећом законском регулативом.

Табела 36. Преглед прикупљених средстава од доприноса за ЗО за период 2012-2016.г.

Година	Преглед средстава од доприноса за ЗО (КМ)		
	Уплаћено на подручју општине Рибник	Дозначено за ЈУ Дом здравља Рибник	Разлика
<b>2012</b>	2.077.271,01	695.167,29	1.382.103,72
<b>2013</b>	1.684.342,92	680.489,51	1.003.853,41
<b>2014</b>	1.339.519,08	757.061,77	582.457,31
<b>2015</b>	1.416.676,79	742.425,68	674.251,11
<b>2016</b>	1.439.857,94	691.343,24	748.514,70
<b>Укупно</b>	<b>7.957.667,74</b>	<b>3.566.487,49</b>	<b>4.391.180,25</b>

(Извор: ФЗО РС)

Из табеле се види да је на подручју општине Рибник, на годишњем нивоу, а на име доприноса за здравствено осигурање од стране свих пореских обвезника прикупљено средстава у укупном износу нешто више од 1,4 милиона КМ (посматрајући последње двије године). Уговорена средства Дома здравља са Фондом ЗО РС за финансирање примарне здравствене заштите износе око 700.000КМ на годишњем нивоу, док остатак средстава припадају Фонду за потребе финансирања секундарног и терцијарног нивоа здравствене заштите.

## СТРАТЕГИЈА РАЗВОЈА ОПШТИНЕ РИБНИК ЗА ПЕРИОД 2018-2027.ГОДИНА

Носилац активности у области социјалне заштите је до 2017. године била је Општинска управа Рибник, преко надлежног одсјека за социјалну заштиту. Током 2017. године покренуте се активности на формирању Јавне установе Центар за социјални рад Рибник која ће преузети послове организације социјалне заштите. Социјална заштита, у складу са Законом о социјалној заштити, финансира се из буџета општине Рибник и Владе РС, односно Министарства здравља и социјалне заштите.

У наредним табелама приказани су број корисника обухваћен активним мјерама социјалне заштите по категоријама помоћи и полној структури и укупно издвојена средства за социјалну заштиту у посљедње три године.

Табела 37. Број корисника према категоријама помоћи у 2016. години

Категорија помоћи	Број корисника		
	Укупно	Жене	Мушкарци
Право на додатак за помоћ и његу другог лица	228	119	109
Право на новчану помоћ	39	25	14
Смјештај у установу	14	4	10
Право на једнократну новчану помоћ за лица која се налазе у стању социјалне потребе	211	58	153
<b>Укупно</b>	<b>492</b>	<b>206</b>	<b>286</b>

(Извор: Општинске службе)

Табела 38. Приказ издвајања средстава за финансирање социјалне заштите – (у КМ)

Категорија социјалних давања		Право на додатак за помоћ и његу другог лица	Право на новчану помоћ	Смјештај у установу	Право на једнократну новчану помоћ за лица која се	УКУПНО
2014	Буџет општине	102.000	39.000	75.000	30.000	246.000
	МЗСЗ РС	98.532	36.000			134.532
	<b>Укупно</b>	<b>200.532</b>	<b>75.000</b>	<b>75.000</b>	<b>30.000</b>	<b>380.532</b>
2015	Буџет општине	132.000	39.000	90.000	25.000	286.000
	МЗСЗ РС	132.000	39.000			171.000
	<b>Укупно</b>	<b>264.000</b>	<b>78.000</b>	<b>90.000</b>	<b>25.000</b>	<b>457.000</b>

## СТРАТЕГИЈА РАЗВОЈА ОПШТИНЕ РИБНИК ЗА ПЕРИОД 2018-2027.ГОДИНА

<b>2016</b>	Буџет општине	138.000	52.000	90.000	25.000	305.000
	МЗСЗ РС	138.000	52.000			190.000
	<b>Укупно</b>	<b>276.000</b>	<b>104.000</b>	<b>90.000</b>	<b>25.000</b>	<b>495.000</b>
<b>2017 - планирано</b>	Буџет општине	138.000	52.000	90.000	25.000	
	МЗСЗ РС	138.000	52.000			
	<b>Укупно</b>	<b>276.000</b>	<b>104.000</b>	<b>90.000</b>	<b>25.000</b>	<b>495.000</b>

(Извор: Општинске службе)

Из приказаних табела се види константан тренд раста издвајања средстава за Социјалну заштиту, и то највише у дијелу који се односи на туђу његу и помоћ.

### Култура

Главни организатор готово свих културних дешавања у општини Рибник је ЈУ Културно-спортски центар Рибник.

Централни културни догађаји организују се, између осталог и у спортској дворани у Рибнику. Поред тога, за културно-умјетничке манифестације на располагању су и други објекти као што су:

- Омладински дом у Доњој Превији,
- Омладински дом у Доњем Рибнику,
- Омладинска сала у Горњем Рибнику,
- Дом у Црквини,
- Дом у Горњим Врбљанима

Културне манифестације које се редовно одржавају у последње три године су: Свечаности поводом Божића (Паљење Бадњака), Обилежавање Дана Републике Српске, Светосавске свечаности, Дан жена, Васкршњи крос, Дјечији карневал, Ликовна колонија, Дани ријеке Сане, Видовдански сусрети фолклора, Котлићијада, Слава општине, Гастро-етно фест, Никољдански фестивал „У име дјечијег осмијеха“, Традиционални народни зборови, Књижевне вечери, позоришне представе за дјецу и одрасле у омладинским домовима и тако даље.

### Спорт

Носилац спортских активности у општини Рибник је ЈУ Културно-спортски центар Рибник, заједно са спортским организацијама које су активне.

Спортске активности обављају се највећим дијелом у Спортској дворани у Доњој Превији, али и у објектима за такмичарско и рекреативно бављење спортом, који се налазе при основним школама.

За спортско-рекреативне активности на подручју општине Рибник на располагању су:

- Спортска дворана у Доњој Превији,
- Школске сале у Горњем Рибнику, Доњим Врбљанима и Ситници,

**СТРАТЕГИЈА РАЗВОЈА ОПШТИНЕ РИБНИК ЗА ПЕРИОД 2018-2027.ГОДИНА**

- Кошаркашко игралиште у Заблећу,
- Одбојкашко игралиште у Доњем Рибнику и
- 9 школских игралишта.

На територији општине дјелују 4 активна колектива у различитим спортским областима. Спортски колективи који дјелују на општини су: Омладинска школа спорта „Рибник“, ФК „Монтевидео“, Шаховски клуб „Рибник“, Спелеолошко друштво „Мачкића камен“.

Што се тиче рекреативних садржаја за најмлађе општина Рибник располаже игралиштима са клацкалицама и љуљашкама у Горњем Рибнику, Велијашници и Доњој Превији.

### **Цивилно друштво**

Општина Рибник има прилично активан невладин сектор, који дјелује у више области: пољопривреда, екологија, људска права, спорт, култура и традиција и тд.

У наредној табели приказане су НВО које су активне и које у оквиру својих мисија спровode активности које доприносе унапређењу различитих сфера живота општине, са приказом издвајања буџетских средстава за њихов рад.

Табела 39. Преглед активних НВО, са приказом издвајања буџетских средстава

Подаци о удружењу грађана / невладиној организацији	Година	Број чланова	Финансирање (КМ)	
			Буџет општине	Остало
<b>Удружења из области пољопривреде</b>				
Удружење пољопривредника "Воћар" Предсједник: Милева Тучић	2014			
	2015			
	2016		1.000	
Удружење "Шљивовица са четинарском аромом" Предсједник: Маринко Рисовић	2014			
	2015	35	700	
	2016			
Удружење пчелара Рибник Предсједник: Ранко Марковић	2014			
	2015	50	550	
	2016	54	5КМ/друш.	
<b>Укупно за област пољопривреда</b>	<b>2014</b>			
	<b>2015</b>	<b>85</b>	<b>1.250</b>	
	<b>2016</b>		<b>1.000</b>	
Ловачко друштво Рибник Предсједник: Марко Чеко	2014			
	2015	250		
	2016			
Удружење спортских риболоваца Предсједник: Предраг Ђаковић	2014			
	2015	70		
	2016			
Еколошко-етнолошки покрет "Димитор" Предсјед.: Косана Тодоровић	2014			
	2015		1.850	
	2016	425	1.000	
СПЕД "Мачкића камен"	2014			

## СТРАТЕГИЈА РАЗВОЈА ОПШТИНЕ РИБНИК ЗА ПЕРИОД 2018-2027.ГОДИНА

Предсједник: Владимир Мачкић	2015	20	1.000	
	2016	20	1.000	
Удружење грађана Еко Сана Предсједник: Раденко Бањац	2014			
	2015	26	1.000	
	2016	26	1.000	
Укупно за област екологије	<b>2014</b>			
	<b>2015</b>	<b>46</b>	<b>3.850</b>	
	<b>2016</b>		<b>3.000</b>	
<b>Удружења из области људских права</b>				
Удружење породица са четворо и више дјете "Лав" Предсједник: Неђо Станишић	2014			
	2015	56	3.740	
	2016	54	4.000	
Удружење жена „Мај“ Предсједник: Верица Вучковић	2014			
	2015		1.000	
	2016	10	1.000	
Удружење жена “Превија” Предсједник: Милијана Шајин	2014			
	2015	30	5.710	
	2016	23	4.000	
Удружење РВИ општине Рибник Предсједник: Раденко Јовановић	2014			
	2015	120	5.000	
	2016		7.000	
Укупно за област људских права	<b>2014</b>			
	<b>2015</b>	<b>206</b>	<b>15.450</b>	
	<b>2016</b>		<b>16.000</b>	
<b>Удружења из области културе и традиције</b>				
Културно-умјетничко друштво "Рибник" Предсједник: Марија Митровић	2014		9.000	
	2015		10.000	
	2016		9.000	
Коло српских сестара “Св. Мученице Вера, Нада, Љубав и мајка им Софија” Предсједник: Данијела Врачар	2014			
	2015			
	2016	15	2.000	
Коло српских сестара „Блага Марија“ Предсједник: Божана Максимовић	2015			
	2016			
	2017		2.000	
Удружење грађана “Бусијански резонанс“ Предсједник: Ђоко Ландека	2014			
	2015			
	2016			
Укупно за област културе и традиције	<b>2014</b>		<b>9.000</b>	
	<b>2015</b>		<b>10.000</b>	
	<b>2016</b>	<b>15</b>	<b>11.000</b>	
<b>Удружења из области спорта</b>				
Омладинска школа спорта "Рибник" Предсједник: Душко Козомара	2014		5.000	
	2015	80	6.450	
	2016	50	4.000	
Шаховски клуб “Рибник” Предсједник: Никола Стојаковић	2014		2.500	
	2015		2.500	
	2016		2.500	
ФК Монтевидео Предсједник: Милан Гаврић	2014		3.000	
	2015	50	3.000	
	2016	50	4.000	

## СТРАТЕГИЈА РАЗВОЈА ОПШТИНЕ РИБНИК ЗА ПЕРИОД 2018-2027.ГОДИНА

Клуб малог фудбала „Викторија“ Предсједник: Жељко Станишић (од 2018. године)				
Укупно за област спорта	2014		10.500	
	2015	130	11.950	
	2016	100	10.500	
НВО - СВЕ УКУПНО	2014		19.500	
	2015	467	42.500	
	2016		41.500	

(Извор: Општинске службе)

Поред наведених невладиних организација, општина Рибник у значајнијем капацитету подржава и финансира рад: Општинске организације Црвеног Крста, Општинске борачке организације и Општинско удружење пензионера. Наведене организације, како са аспекта Републичких органа власти, тако и са аспекта општине Рибник, су организације са посебним статусом.

**Закључак**

Сегмент друштвеног живота у општини Рибник карактерише добра основа за образовне и здравствене дјелатности, као и солидна основа за развој спорта и културе.

У области образовања, основно и средње образовање су засновани на доброј техничкој основи и доступности на цијелој територији општине. Оно што недостаје је предшколско образовање, а имајући у виду број дјеце предшколског узраста који према попису и процјенама је близу 300, постоји оправданост за размишљања у овом правцу.

Здравствена заштита је организована по моделу породичне медицине и доступна је на цијелој територији општине. У овој области настојања треба усмјерити ка унапређењу секундарног нивоа здравствене заштите, кроз организовање повремених рада специјалиста у оквиру постојеће здравствене установе или кроз приватну праксу.

По питању социјалне заштите уочљив је релативно велики број грађана, који су у стању социјалних потреба и који су обухваћени социјалном заштитом.

Кључни изазов општине Рибник у наредном периоду је унапређење стања у области спорта и културе.

У области спорта успостављен је значајан дио спортске тзв. „тврде“ инфраструктуре, а оно што тренутно недостаје јесте терен за велики фудбал. Тиме би се створила реална основа за развој, поред аматерског, и професионалног спорта.

Слична ситуација је и у области културе, гдје је настојања потребно усмјерити на изналажење могућности за обезбјеђење једног мулти-функционалног објекта за културне активности.

Имајући у виду све наведено, пред структурама општине Рибник налазе се озбиљне активности на унапређењу сегмента друштвеног живота, што би требала да има позитивне реперкусије на друге сфере живота.

## СТРАТЕГИЈА РАЗВОЈА ОПШТИНЕ РИБНИК ЗА ПЕРИОД 2018-2027.ГОДИНА

**АНАЛИЗА ЛОКАЛНЕ ЕКОНОМИЈЕ****Приказ стања у области привредних друштава и предузетништва**

У наредној табели приказан је тренд кретања броја самосталних предузетника према дјелатностима привређивања у периоду од 2012-2017. година.

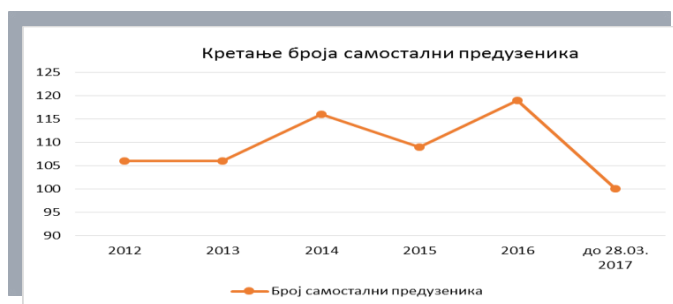
Табела 40. Приказ кретања броја активних самосталних предузетничких дјелатности  
Број активних предузетника по годинама

Дјелатност	Број активних предузетника по годинама					до 28.03. 2017
	2012	2013	2014	2015	2016	
Трговачка дјелатност	37	37	37	34	27	27
Угоститељска дјелатност	24	24	27	24	29	22
Занатска дјелатност	25	25	27	27	37	27
Ауто-превозничка дјелатност	11	11	13	13	16	16
Пољопривредна дјелатност	9	8	9	9	7	5
Дјелатност такси-превоза	0	1	1	1	1	1
Дјелатности домаће радиности и стари занати	0	0	1	0	1	1
Дјелатност ауто-школа	0	0	1	1	1	1
<b>УКУПНО</b>	<b>106</b>	<b>106</b>	<b>116</b>	<b>109</b>	<b>119</b>	<b>100</b>

(Извор: Општинске службе)

Ако се изузме 2016. година, број самосталних предузетничких дјелатности показује приличну стабилност. Посматрајући по дјелатностима, највеће смањење броја самосталних предузетничких дјелатности забиљежен је у области трговине, што је тренд који карактерише и друге јединице локалне самоуправе РС, а проузрокован је експанзијом великих трговачких центара и маркета, а на уштрб малих трговачких радњи које све више губе битку са конкуренцијом.

Графички приказ трендова броја самосталних предузетника представљен је сљедећим графиканом:





## СТРАТЕГИЈА РАЗВОЈА ОПШТИНЕ РИБНИК ЗА ПЕРИОД 2018-2027.ГОДИНА

Када су у питању привредна друштва, односно тренд кретања њиховог укупног броја од 2011. године на овамо, стање је представљено у сљедећем табеларном приказу.

Табела 41. Приказ кретања броја пословних субјеката од 2011. године

Година	2011	2012	2013	2014	2015	2016	2017 на 30.04
<b>Број</b>	92	98	102	106	115	48	89

(Извор: Републички завод за статистику РС)

На 30.04.2017. године према подацима Пореске управе РС, укупан број правних лица из области привреде који имају статус „Активан“ био је 89, од чега је 68 са сједиштем на подручју општине Рибник, а 21 су пословне јединице привредних субјеката који имају сједиште ван општине Рибник. У сљедећој табели приказан је број привредних друштава према облику организовања.

Табела 42. Број пословних субјеката према облику организовања (на 31.12.2015. године)

Укупно	Ј.П.	А.Д.	Д.О.О.	ЗАДРУГЕ	УСТАНОВЕ	УДРУЖЕЊА
<b>115</b>	1	7	64	4	9	29

(Извор: Републички завод за статистику РС)

Из табеле се види да доминира број друштава са ограниченом одговорношћу, а број привредних друштава према подручју рада приказан је у сљедећој табели:

Табела 43. Број пословних субјеката према подручју рада (на 31.12.2015. године)

Укупно	Подручје рада													
	Пољопривреда, лов, шумарство	Прерађивачка индустрија	Производња и санбдјевање	Снабдјевање водом, канализација	Грађевинарство	Трговина на вел. Оправка мотора	Саобраћај и складиштење	Смјештај, служење хране и пића	Стручне, научне и техничке усл.	Јавна управа	Образовање	Здравствена заштита, социјл. нап	Умјетност, забава, рекреација	Остале услужне дјелатности
<b>115</b>	11	33	1	1	3	15	9	1	3	2	4	3	6	23

(Извор: Републички завод за статистику РС)

## СТРАТЕГИЈА РАЗВОЈА ОПШТИНЕ РИБНИК ЗА ПЕРИОД 2018-2027.ГОДИНА

Из табеле се види да на подручју општине Рибник у посматраном периоду преовладавају привредна друштва из области прерађивачке индустрије и ако им се додају субјекти из области пољопривреде, лова и шумарства, саобраћаја и грађевинарства, добија се прилично повољна структура привреде општине Рибник. Ово говори у прилог чињеници да општина Рибник има солидну основу за интензивнији развој и нова радна мјеста у наредном периоду.

Што се тиче резултата пословања привредних друштава, односно остварених укупних прихода, укупних расхода и пословног резултата (добитак/губитак), на нивоу области привређивања, тренд кретања у периоду 2013-2016. година приказан је у сљедећој табели.

Табела 44. Резултати пословања привредних друштава општине Рибник (2013-2016.год.)

Назив дјелатности	2013			2014		
	Приходи	Расходи	Пословни резултат	Приходи	Расходи	Пословни резултат
Пољопривреда шумарство и риболов	5.065.137	4.201.452	<b>863.685</b>	5.386.695	4.438.161	<b>948.534</b>
Прерађивачка индустрија	6.663.911	6.742.875	<b>-78.964</b>	6.584.579	6.727.285	<b>-142.706</b>
Производња и снабдијевање ел.енергијом и гасом	3	8.968	<b>-8.965</b>	0	8.555	<b>-8.555</b>
Снабдијевање водом, канализација управљање отпадом	383.913	377.902	<b>6.011</b>	358.254	354.860	<b>3.394</b>
Трговина на велико тр. на мало, поправка мот. возила	6.922.024	5.764.508	<b>1.157.516</b>	6.843.327	5.907.129	<b>936.198</b>
Саобраћај и складиштење	5.138.757	4.726.900	<b>411.857</b>	4.876.366	4.520.841	<b>355.525</b>
Дјел. пружања смјештаја, припрема и послуживање хране	111.604	129.812	<b>-18.208</b>	131.874	129.678	<b>2.196</b>
Стручне научне и техничке дјелатности	2.560.351	2.515.628	<b>44.723</b>	3.001.015	2.942.642	<b>58.373</b>
Дјел. здравствене заштите и социјалног рада	1.029.193	1.030.841	<b>-1.648</b>	901.655	1.083.373	<b>-181.718</b>
<b>УКУПНО</b>	<b>27.874.893</b>	<b>25.498.886</b>	<b>2.376.007</b>	<b>28.083.765</b>	<b>26.112.524</b>	<b>1.971.241</b>

Назив дјелатности	2015			2016		
	Приходи	Расходи	Пословни резултат	Приходи	Расходи	Пословни резултат
Пољопривреда шумарство и риболов	3.116.946	2.754.940	<b>362.006</b>	3.323.579	2.705.706	<b>617.873</b>
Прерађивачка индустрија	16.166.255	14.647.173	<b>1.519.082</b>	16.872.569	14.699.838	<b>2.172.731</b>
Производња и снабдијевање ел.енергијом и гасом	0	8.551	<b>-8.551</b>	0	9.001	<b>-9.001</b>
Снабдијевање водом, канализација управљање отпадом	234.268	220.892	<b>13.376</b>	205.176	198.478	<b>6.698</b>
Трговина на велико тр. на мало, поправка мот. возила	7.679.997	6.292.274	<b>1.387.723</b>	6.132.400	4.595.597	<b>1.536.803</b>
Саобраћај и складиштење	5.093.673	4.711.954	<b>381.719</b>	4.791.283	4.380.015	<b>411.268</b>

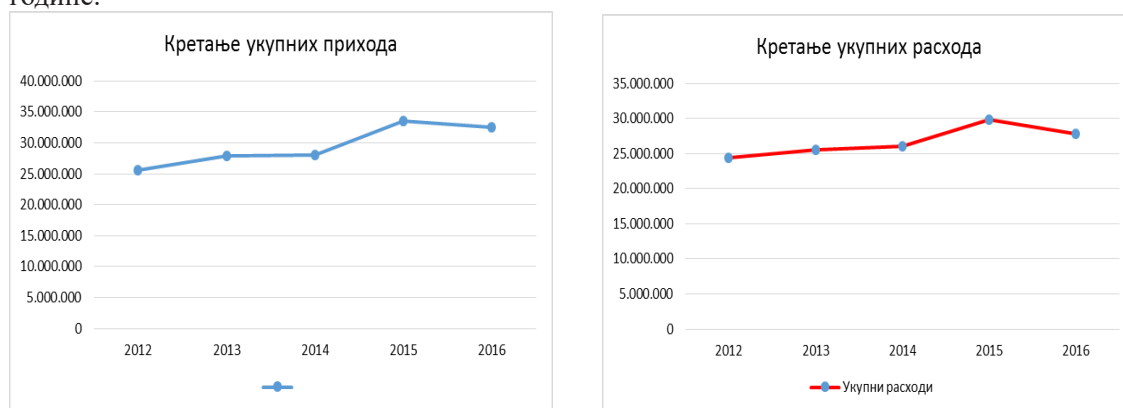
## СТРАТЕГИЈА РАЗВОЈА ОПШТИНЕ РИБНИК ЗА ПЕРИОД 2018-2027.ГОДИНА

Дјел. пружања смјештаја, припрема и послуживање хране	61.301	69.800	-8.499	24.485	42.393	-17.908
Стручне научне и техничке дјелатности	109.563	97.597	11.966	104.508	100.444	4.064
Дјел. здравствене заштите и социјалног рада	1.092.552	1.079.124	13.428	1.068.338	1.092.116	-23.778
<b>УКУПНО</b>	<b>33.554.555</b>	<b>29.882.305</b>	<b>3.672.250</b>	<b>32.522.338</b>	<b>27.823.588</b>	<b>4.698.750</b>

(Извор: АПИФ)

Из приказаног се види да привредна друштва са сједиштем на подручју општине Рибник, у посљедње вријеме биљеже позитивне трендове у резултатима пословања. Ови трендови су нарочито изражени у области прерађивачке индустрије у којој доминира дрвопрерађивачки сектор. Такође, константно добре резултате остварује и област „трговина на велико...“, као и област „пољопривреда, шумарство и риболов“ у оквиру које је најактивнија дјелатност која се односи на експлоатацију шуме. Дјелатности које су биљежиле лошије пословне резултате су дјелатност „смјештаја и послуживања хране и пића“, као и област „здравства“ и „производње електричне енергије“.

Наредни графикони приказују трендове кретања укупних прихода и укупних расхода привредних друштава са сједиштем на подручју општине Рибник у периоду од 2012. године:



Графички приказ кретања оствареног пословног резултата привредних друштава са подручја општине Рибник од 2012. године дат је у сљедећем гарфикону:



## СТРАТЕГИЈА РАЗВОЈА ОПШТИНЕ РИБНИК ЗА ПЕРИОД 2018-2027.ГОДИНА

Привредна друштва општине Рибник, у посљедњих неколико посматраних година, показују тренд раста и извозних активности, претходних година нешто блажи, међутим у задњој посматраној, 2016. години значајнији раст, преко 35% већи него 2015. године. Приказ кретања извозних активности привредних друштава општине Рибник дат је у сљедећој табели.

Табела 45. Извозне активности привредних друштава општине Рибник, 2012-2016. година

Назив јелатности	2012		2013		2014		2015		2016	
	Извоз роба	Извоз услуга	Извоз роба	Извоз услуга	Извоз роба	Извоз услуга	Извоз роба	Извоз услуга	Извоз роба	Извоз услуга
Пољопривреда сточарство и пилећарство	761.798	933.000	391	1.869.399	0	1.948.627	0	995.953	0	1.102.8
Дрвопрерађивачка индустрија	62.751	4.596.341	202.356	4.448.631	184.388	4.043.868	365.810	9.301.246	433.619	11.246.0
Рибарство на отвореном мору и трг. у малој лободу	0	225.054	0	365.554	43.652	253.336	22.527	105.646	0	223.9
Рударство и вађење и обрађивачка индустрија	934.483	0	507.762	959.060	611.512	1.096.615	0	0	0	1.604.9
Привредне ручне и машичке индустрије	1.450.831	0	1.743.684	31.866	2.300.465	59.481	0	0	0	
<b>УКУПНО</b>	<b>3.209.863</b>	<b>5.754.395</b>	<b>2.454.193</b>	<b>7.674.510</b>	<b>3.140.017</b>	<b>7.401.927</b>	<b>388.337</b>	<b>10.402.845</b>	<b>433.619</b>	<b>14.177.7</b>
	<b>8.964.258</b>		<b>10.128.703</b>		<b>10.541.944</b>		<b>10.791.182</b>		<b>14.611.366</b>	

(Извор: АПИФ)

У структури извозних активности општине Рибник најзначајније учешће имају привредна друштва из области прерађивачке индустрије, односно дрвопрерађивачког сектора.

Графички приказ кретања извоза привредних друштава са подручја општине Рибник дат је у наредном графикану:



## СТРАТЕГИЈА РАЗВОЈА ОПШТИНЕ РИБНИК ЗА ПЕРИОД 2018-2027.ГОДИНА

Пословање привредних друштава општине Рибник у 2016. години, а према подацима Привредне коморе РС који представљају приказ пословања само оних привредних друштава која су пословно активна, односно која оставрују пословне приходе и расходе, приказано је у наставку.

Табела 46. Пословни субјекти према области привређивања у 2016. години

Шифра области	Назив области	Број пословних субјеката	% у подручју
<b>ПОДРУЧЈЕ А – ПОЉОПРИВРЕДА, ШУМАРСТВО И РИБОЛОВ</b>		<b>4</b>	<b>100,00</b>
02	Шумарство и сјеча дрвета	3	75,00
03	Рибарство	1	25,00
<b>ПОДРУЧЈЕ Ц – ПЕРЕРАЂИВАЧКА ИНДУСТРИЈА</b>		<b>23</b>	<b>100,00</b>
10	Производња прехранбених производа	1	4,35
16	Прерада дрвета и производа од дрвета и плута, сем намјештаја; производња предмета од сламе и плетарских материјала	20	86,96
29	Производња моторних возила, приколица и полуприколица	1	4,35
31	Производња намјештаја	1	4,34
<b>ПОДРУЧЈЕ Д – ПРОИЗВОДЊА И СНАБДИЈЕВАЊЕ ЕЛЕКТРИЧНОМ ЕНЕРГИЈОМ, ГАСОМ, ПАРОМ И КЛИМАТИЗАЦИЈА</b>		<b>1</b>	<b>100,00</b>
35	Снабдијевање електричном енергијом, гасом, паром и климатизација	1	100,00
<b>ПОДРУЧЈЕ Е – СНАБДИЈЕВАЊЕ ВОДОМ, КАНАЛИЗАЦИЈА, УПРАВЉАЊЕ ОТПАДОМ И ДЈЕЛ.САНАЦИЈЕ ЖИВОТНЕ СРЕДИНЕ</b>		<b>1</b>	<b>100,00</b>
36	Прикупљање, пречишћавање и снабдијевање водом	1	100,00
<b>ПОДРУЧЈЕ Г – ТРГОВИНА НА ВЕЛИКО И НА МАЛО, ПОПРАВКА МОТОРНИХ ВОЗИЛА И МОТОЦИКАЛА</b>		<b>8</b>	<b>100,00</b>
46	Трговина на велико, сем трговине моторним возилима и мотоциклима	2	25,00
47	Трговина на мало, сем трговине моторним возилима и мотоциклима	6	75,00
<b>ПОДРУЧЈЕ Х – САОБРАЋАЈ И СКЛАДИШТЕЊЕ</b>		<b>6</b>	<b>100,00</b>
49	Копнени саобраћај и цјевоводни транспорт	5	83,33
52	Складиштење и пратеће дјелатности у саобраћају	1	16,67
<b>ПОДРУЧЈЕ И – ДЈЕЛ. ПРУЖАЊА СМЈЕШТАЈА, ПРИПРЕМЕ И ПОСЛУЖИВАЊА ХРАНЕ, ХОТЕЛ. И УГОСТ.</b>		<b>1</b>	<b>100,00</b>
56	Дјелатност припреме и послуживања хране и пића	1	100,00
<b>ПОДРУЧЈЕ М – СТРУЧНЕ, НАУЧНЕ И ТЕХНИЧКЕ ДЈЕЛАТНОСТИ</b>		<b>2</b>	<b>100,00</b>
71	Архитектонске и инжењерске дјелатности; техничко испитивање и анализа	1	50,00
75	Ветеринарске дјелатности	1	50,00
<b>ПОДРУЧЈЕ Q – ДЈЕЛАТНОСТИ ЗДРАВСТВЕНЕ ЗАШТИТЕ И СОЦИЈАЛНОГ РАДА</b>		<b>2</b>	<b>100,00</b>
86	Дјелатности здравствене заштите	2	100,00
<b>Укупно пословних субјеката</b>		<b>48</b>	<b>100,00</b>

(Извор: АПИФ)

## СТРАТЕГИЈА РАЗВОЈА ОПШТИНЕ РИБНИК ЗА ПЕРИОД 2018-2027.ГОДИНА

**Подручје Ц – Прерађивачка индустрија** је подручје које је на првом мјесту на територији општине Рибник у којем послује највише привредних субјеката у 2016. години према класификацији дјелатности тачније њих 23, од чега се 20 привредних субјеката баве прерадом дрвета и производа од дрвета и плута, сем намјештаја; производња предмета или њих 86.96% од укупног броја пословних субјеката у том подручју.

**Подручје Г- трговина на велико и на мало, поправка моторних возила и мотоцикала** је по заступљености на другом мјесту општине Рибник у којем послује највише привредних субјеката 2016. години према класификацији дјелатности њих 8, од чега се 6 привредних субјеката са ове општине баве трговиним на мало, сем трговине моторним возилима и мотоциклима.

**Подручје Х - саобраћај и складиштење** је на трећем мјесту по заступљености броја привредних субјеката на територији општине Рибник са 6 привредних субјеката од којих се њих 5 баве копненим саобраћајем и цјевоводним транспортом или 83.33% субјеката у овом подручју.

Приказ остварених прихода привредних друштава са подручја општине Рибник, по областима дјеловања приказани су у наредној табели.

Табела 47. Приказ укупно оставрених прихода по гранама у 2015. и 2016. години

Шифра области	Назив области	Укупни приходи 2016 КМ	% у подручју	Укупни приходи 2015 КМ	% у подручју
<b>ПОДРУЧЈЕ А - ПОЉОПРИВРЕДА, ШУМАРСТВО И РИБОЛОВ</b>					
02	Шумарство и сјеча дрвета	3.179.854.00	95,68	2.817.620.00	92,13
03	Рибарство	143.725.00	4,32	240.734.00	7,87
<b>ПОДРУЧЈЕ Ц - ПРАРАЂИВАЧКА ИНДУСТРИЈА</b>					
10	Производња прехранбених производа	1.339.688.00	7,94	1.313.814.00	8,13
16	Прерада дрвета и производа од дрвета и плута, сем намјештаја; производња предмета од сламе и плетарских материјала	14.984.645.00	88,81	14.822.298.00	91,70
29	Производња моторних возила, приколица и полуприколица	342.053.00	2,03	0.00	0,00
31	Производња намјештаја	206.183.00	1,22	27.894.00	0,17
<b>ПОДРУЧЈЕ Д – ПРОИЗ. И СНАБД. ЕЛ. ЕНЕР., ГАСОМ, ПАРОМ И ...</b>					
35	Снабдијевање електричном енергијом, гасом, паром и климатизација	0.00	100,00	0.00	100,00
<b>ПОДРУЧЈЕ Е – СНАБД. ВОДОМ, КАНАЛИЗАЦИЈА, .....</b>					
36	Прикупљање, пречишћавање и снабдијевање водом	205.176.00	100,00	234.268.00	100,00
<b>ПОДРУЧЈЕ Г – ТРГ. НА ВЕЛ. И НА МАЛО, ПОПр. МОТ. ВОЗИЛА.....</b>					
		6.132.400.00	100,00	7.498.349.00	100,00

## СТРАТЕГИЈА РАЗВОЈА ОПШТИНЕ РИБНИК ЗА ПЕРИОД 2018-2027.ГОДИНА

46	Трговина на велико, сем трговине моторним возилима и мотоциклима	3.474.424.00	56,66	4.926.626.00	65,70
47	Трговина на мало, сем трговине моторним возилима и мотоциклима	2.657.976.00	43,34	2.571.723.00	34,30
<b>ПОДРУЧЈЕ X - САОБРАЋАЈ И СКЛАДИШТЕЊЕ</b>		<b>4.791.283.00</b>	<b>100,00</b>	<b>5.047.882.00</b>	<b>100,00</b>
49	Копнени саобраћај и цјевоводни транспорт	3.173.054.00	66,23	3.337.998.00	66,13
52	Складиштење и пратеће дјелатности у саобраћају	1.618.229.00	33,77	1.709.884.00	33,87
<b>ПОДРУЧЈЕ И - ДЈЕЛ. ПРУЖАЊА СМЈЕШТАЈА, ПРИПРЕМЕ ХРАНЕ,..</b>		<b>24.485.00</b>	<b>100,00</b>	<b>61.301.00</b>	<b>100,00</b>
56	Дјелатност припреме и послуживања хране и пића	24.485.00	100,00	61.301.00	100,00
<b>ПОДРУЧЈЕ М - СТРУЧНЕ, НАУЧНЕ И ТЕХНИЧКЕ ДЈЕЛАТНОСТИ</b>		<b>104.508.00</b>	<b>100,00</b>	<b>109.563.00</b>	<b>100,00</b>
71	Архитектонске и инжењерске дјелатности; техничко испитивање и анализа	53.267.00	50,97	60.700.00	55,40
75	Ветеринарске дјелатности	51.241.00	49,03	48.863.00	44,60
<b>ПОДРУЧЈЕ Q - ДЈЕЛАТНОСТИ ЗДРАВ. ЗАШ. И СОЦ. РАДА</b>		<b>1.068.338.00</b>	<b>100,00</b>	<b>1.092.552.00</b>	<b>100,00</b>
86	Дјелатности здравствене заштите	1.068.338.00	100,00	1.092.552.00	100,00
<b>Укупни приходи</b>		<b>32.522.338.00</b>	<b>100,00</b>	<b>33.266.275.00</b>	<b>100,00</b>

(Извор: АПИФ)

Анализирајући укупне приходе пословних субјеката по регистрованим дјелатностима, највеће учешће у приходима од пословне дјелатности општине Рибник имају следећа подручја:

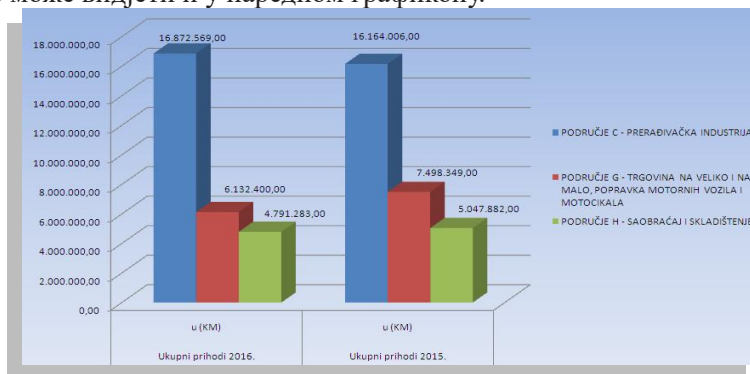
Табела 48. Преглед укупних прихода области пословања са највећим оствареним приходима у 2015. и 2016. години

Р.бр.	ПОДРУЧЈЕ	Укупни приходи 2016. у (КМ)	% учешћа у УП	Укупни приходи 2015. у (КМ)	% учешћа у УП
1	ПОДРУЧЈЕ Ц - ПРЕРАЂИВАЧКА ИНДУСТРИЈА	16.872.569.00	51.87	16.164.006.00	48.59
2	ПОДРУЧЈЕ Г – ТРГ. НА ВЕЛ. И НА МАЛО, ПОПРАВКА МОТОР. ВОЗИЛА...	6.132.400.00	18.86	7.498.349.00	22.54
3	ПОДРУЧЈЕ X - САОБРАЋАЈ И СКЛАДИШТЕЊЕ	4.791.283.00	14.73	5.047.882.00	15.17

(Извор: АПИФ)

## СТРАТЕГИЈА РАЗВОЈА ОПШТИНЕ РИБНИК ЗА ПЕРИОД 2018-2027.ГОДИНА

Из претходне табеле је видљиво да укупни приходи подручја са највећим учешћем у приходима општине из пословне активности, варирају у посматраном периоду из године у годину, што се може видјети и у наредном графикону.



### Стање у области дрвопрерађивачке индустрије

Са апскета дубинских анализа природних ресурса и стања локалне економије у општини Рибник, сасвим је сигурно да шумарство и дрвопрерађивачка индустрија заузимају најзначајније мјесто.

У 2016. години у области шумарства и дрвопрерађивачке индустрије пословала су 23 привредна друштва, што је преко 30% од укупног броја привредних друштава (не рачунајући у овај број Шумско газдинство Рибник).

Привредна друштва из ових области (не рачунајући запослене у ШГ Рибник), укупно су запошљавала 251 радника, што је 62% од укупно запослених у свим привредним друштвима или 21,3% од укупно свих запослених на подручју општине Рибник.

Кретање броја запослених радника у области шумарства (сјеча и извоз шуме) и прерађивачке индустрије дат је у љедећој табели:

Табела 49. Кретање броја запослених у области дрвопрерађивачког сектора

Назив дјелатности	Број радника				
	2012	2013	2014	2015	2016
Пољопривреда					
шумарство и риболов	101	105	115	79	77
Прерађивачка индустрија	124	113	110	173	185
<b>УКУПНО</b>	<b>225</b>	<b>218</b>	<b>225</b>	<b>252</b>	<b>262</b>

(Извор: АПИФ)

Као што се из приказаног види, у посљедњих неколико година присутан је тренд раста броја запослених у области шумарства и дрвопрерађивачке индустрије.

Привредна друштва из ове двије области у 2016. години остварила су укупне приходе у



**СТРАТЕГИЈА РАЗВОЈА ОПШТИНЕ РИБНИК ЗА ПЕРИОД 2018-2027.ГОДИНА**

износу од 18.164.000КМ, што је 56% укупно остварених прихода свих привредних друштава и других субјеката са подручја општине Рибник. У истом периоду остварили су укупне расходе у износу од 15.517.000КМ (или 55,7% од укупно остварених расхода свих пословних субјеката).

Ови привредни сектори генерисали су укупну добит у износу од 2.647.000КМ или 55% од укупно остварене добити свих пословних субјеката са подручја општине Рибник.

Укупно остварени извоз дрвопрерађивачког сектора општине Рибник у 2016. години износио је 12.782.000КМ, што чини готово 87,5% укупно оствареног извоза.

Из свега наведеног се може закључити да су шумарство и дрвопрерађивачки сектор кључни сектори будућег развоја општине Рибник.

Истовремено је уочљиво да се сектор дрвопрерађивачке индустрије тренутно суочава са ниским степеном финализације производње, што у знатној мјери умањује потенцијал овог сектора, како у погледу генерисања далеко већих прихода, тако и у погледу генерисања нових радних мјеста. Управо, ово треба да буде један од кључних фокуса општине Рибник у наредном периоду.

### **Стање у области пољопривреде**

Општина Рибник, према подацима Министарства пољопривреде, шумарства и водопривреде, има прилично динамичан пољопривредни сектор, нарочито сточарска производња, односно говедарство и овчарство.

У наредним табелама приказано је стање фарми говеда и оваца по насељеним мјестима.

Табела 50. Број фарми говеда према величини по насељеним мјестима

НАСЕЉЕНО МЈЕСТО	БРОЈ ФАРМИ КРАВА ПРЕМА ВЕЛИЧИНИ				УКУПНО
	до 4 краве	од 5 до 9	од 10 до 20	преко 20	
Бусије	3		1	1	5
Чађавица	3	2			5
Доње Ратково			1	2	3
Доњи Рибник	1	1	1		3
Доњи Врбљани	1	2	1		4
Драгорај	1	1	1		3
Доња Превија		1			1
Горње Ратково		1	7	4	12
Горње Соколово			1	2	3
Горњи Рибник	1	1	1		3
Горњи Врбљани	3	2			5
Растока	4	5	2		11
Ситница	1	2	2	2	7
Стражице			1		1
Велије	2				2

## СТРАТЕГИЈА РАЗВОЈА ОПШТИНЕ РИБНИК ЗА ПЕРИОД 2018-2027.ГОДИНА

Заблеће	4	1			5
<b>Укупно</b>	<b>24</b>	<b>19</b>	<b>19</b>	<b>11</b>	<b>73</b>

(Извор: Општинске службе)

Табела 51. Број фарми оваца према величини по насељеним мјестима

НАСЕЉЕНО МЈЕСТО	БРОЈ ФАРМИ ОВАЦА ПРЕМА ВЕЛИЧИНИ				УКУПНО
	до 100 оваца	од 100 до 250	од 250 до 500	преко 500	
Чађавица	1				1
Доње Ратково	1	1			2
Доњи Врбљани	5				5
Драгорај	2				2
Горње Ратково	3		2	4	9
Горњи Врбљани	3				3
Ситница	1	1	3	1	6
Стражице		1			1
Велије	2				2
<b>Укупно</b>	<b>18</b>	<b>3</b>	<b>5</b>	<b>5</b>	<b>31</b>

(Извор: Општинске службе)

Из приказаних података у табелама види се да на подручју општине Рибник, према подацима МПШВ, односно евидентираних пољопривредних газдинстава, постоји 73 фарме крава и 31 фарма оваца (не рачунајући оне фармере који нису регистровали своја газдинства и не налазе се у евиднецији АПИФ-а).

Регистровано је 19 фарми са бројем крава од 10 до 20 и 11 фарми са 20 и више крава.

Такође, регистровано је 5 фарми оваца са преко 500 оваца (једна фарма је преко 2000 оваца) и 5 фарми са бројем оваца од 250 до 500.

Према подацима Министарства пољопривреде, шумарства и водопривреде РС, Ресор за пружање стручних услуга у пољопривреди, на подручју општине Рибник у 2016. години произведено је и откупљено преко 286.000 литара сировог крављег млијека, а у процесу откупа укључено је 28 пољопривредних газдинстава са 205 музних гра.

Поред сточарске производње, на подручју општине Рибник организована је и биљна производња (ратарство и воћарство), а према подацима Завода за статистику РС приказано је стање производње у овим областима.

Табела 52. Преглед производње ратарских култура

Т/ха	Ратарска култура							
	Пшеница		Кукуруз		Јечам		Кромпир	
	Произв. (т)	Принос (т/ха)	Произв. (т)	Принос (т/ха)	Произв. (т)	Принос (т/ха)	Произв. (т)	Принос (т/ха)
2011	560	2,8	960	3,2	68	2,3	660	5,5

## СТРАТЕГИЈА РАЗВОЈА ОПШТИНЕ РИБНИК ЗА ПЕРИОД 2018-2027.ГОДИНА

2012	560	2,8	961	3,2	64	2,3	660	5,5
2013	562	2,8	878	3,0	52	2,4	660	5,5
2014	500	2,5	692	2,5	44	2,4	176	1,6
2015	509	2,5	691	2,5	48	2,3	192	1,6

(Извор: РЗС РС)

Табела 53. Преглед производње воћа

Т/ха	Врста воћа							
	Јабука		Крушка		Шљива		Вишња	
	Произв. (т)	Принос (кг)	Произв. (т)	Принос (кг)	Произв. (т)	Принос (кг)	Произв. (т)	Принос (кг)
2011	63	15	18	10	726	12	1	5
2012	63	15	18	10	726	12	1	5
2013	63	15	18	10	847	14	1	5
2014	5	1,3	14	8	724	12	1	5
2015	5	1,3	14	8	726	12	1	5

(Извор: РЗС РС)

Пољопривредна производња на подручју општине Рибник, нарочито сточарство (прије свега говедарство и овчарство) има значајну улогу. Њен значај, поред тога што генерише значајне приходе у овој области, с обзиром да је углавном концентрисана у руралним подручјима, нарочито је значајна за опстанак руралних крајева општине. У том правцу треба да се усмјерава и подршка општине Рибник.

### Стање у области туризма

Имајући у виду чињеницу да општина Рибник обилује разноврсним природним богатствима, као што су хидрографија, пространа шума, географски положај и тако даље, туризам представља велику развојну шансу ове општине.

Због израженог руралног карактера општине Рибник, постоје идеалне претпоставке за развој сеоског туризма на овом подручју. На подручју општине постоје сеоска домаћинства, која се баве овим обликом туризма; један дио сеоских домаћинстава нуди домаћим и страним туристима услуге смјештаја уз ријеке Сану и Рибник, а други дио боравак у околним планинама. Број сеоских домаћинстава, која пружају услуге смјештаја није евидентиран. Услуге смјештаја, поред сеоских домаћинстава пружа и хотел „Шумска бајка“, који се налази на планини Вучја пољана, у близини ловног подручја. На планини Вучја пољана изграђен је и ловачки дом, који се налази у надлежности РЈ „Лов и остали споредни производи“ при ШГ „Рибник“. У својој понуди, ловачки дом располаже са малом салом за састанке, великом салом, 2 апартмана, 3 трокреветне и 3 двокреветне собе, кухињом која је препознатљива по специјалитетима овог краја. Да ловно подручје има

## СТРАТЕГИЈА РАЗВОЈА ОПШТИНЕ РИБНИК ЗА ПЕРИОД 2018-2027.ГОДИНА

велики потенцијал у погледу понуде дивљачи за лов, потврђују и бројне посјете великог броја домаћих и иностраних ловаца, као и врхунски одстријељени трофеји са највишим оцјенама, попут: трофеја риса, медвједа, вука, великог тетријеба.

РЈ “Лов и остали шумски производи”, поред комерцијалног лова у привредном дијелу ловишта, врши и узгој и заштиту на комплетном дијелу ловишта “Рибник”.

Уступање концесије за кориштење ријеке Рибник у сврху обављања спортско-економског риболова је општини Рибник донијело вишеструку корист, која се огледа преваходно у подизању насеља „Fly fishing“ са 5 бунгалова, површине од 100 м<sup>2</sup>, отварању угоститељских објеката, изградњи стаза у дужини од 4,5 км за шетњу дуж обале ријеке Рибник, организовању републичких, регионалних и свјетских такмичења у мушчарењу, која привлаче велики број домаћих и страних посјетитеља.

Табела 54. Преглед оставрених долазака/ноћења туриста од 2011. године

Година	Доласци			Ноћења		
	Укупно	Домаћи	Страни	Укупно	Домаћи	Страни
2011	561	305	256	3.544	2.367	1.177
2012	561	265	296	2.820	1.291	1.599
2013	375	102	273	2.430	870	1.560
2014	133	26	107	513	73	500
2015	284	26	258	1.562	51	1.511

(Извор: РЗС РС)

**Закључак**

Општина Рибник располаже веома значајним природним ресурсима који могу да јој обезбиједје егзистенцију и просперитет. Привредна активност општине усмјерена је у правцу три кључна развојна ресурса: шумарство и пољопривреда и са њима уско везана област туризма.

Шумарство и дрвопрерађивачки сектор, као кључни сектори будућег развоја општине Рибник, тренутно се суочавају са ниским степеном финализације производње, што у знатној мјери умањује искориштени потенцијал овог сектора, како у погледу генерисања далеко већих прихода, тако и у погледу генерисања нових радних мјеста. Управо, ово треба да буде један од кључних фокуса општине Рибник у наредном периоду.

Пољопривредна производња за општину Рибник, нарочито сточарство (прије свега говедарство и овчарство) има значајну улогу. Њен значај, поред тога што генерише значајне приходе у овој области, с обзиром да је углавном концентрисана у руралним подручјима, нарочито је значајна за опстанак руралних крајева општине. У том правцу треба да се усмјерава и подршка општине Рибник.

Трећи посебно значајан сектор за интензивнији развој општине је туризам, који је уско везан за пољопривреду и шумарство (кроз друге функције шума).

## СТРАТЕГИЈА РАЗВОЈА ОПШТИНЕ РИБНИК ЗА ПЕРИОД 2018-2027.ГОДИНА

**СТАЊЕ ИНФРАСТРУКТУРЕ****Путна инфраструктура**

Рибник располаже мрежом путева у дужини од 195,11 km, с тим да у прорачун није узета дужина некатегорисаних путева. Дужина укупне мреже путева подразумејева 22 km регионалних, 21 km магистралних путева, пут од општег интереса у дужини од 27 km, локални путеви у дужини од 125,11 km, од чега на асвалтиране путеве се односи 64,1 km (51,2%), а на макадамске 60,7 km (48,5%).

Регионалне и локалне путеве, као и укупну мрежу путева у Рибнику, карактерише неуједначеност укупног стања изграђености и квалитета. Док се густина и квалитет путне мреже споро побољшавају, број возила на путевима расте.

Путну мрежу општине Рибник сачињавају:

- Магистрални пут М-5 – Бихаћ – Јајце у дужини од 21 km (дионица Велечево – Чађавица),
- Регионални пут R-410 (граница РС/ФБХ (Горње Бравско) - граница РС/ФБХ (Ланиште)
- Регионални пут Р-411 Бања Лука – Чађавица у дужини 22 km (дионица Стричићи – Чађавица).
- Пут од општег интереса за Републику Српску Л-002 у дужини 27 km Ружа – Рибник – Пољана – Источни Дрвар.
- Локални путеви, асфалтна подлога 64,41 km, макадамска подлога 60,7 km, **Укупно: 125,11 km.**
- Некатегорисани путеви.

Дионица регионалног пута Р410 граница РС/ФБХ (Горње Бравско) - граница РС/ФБХ (Ланиште) је у лошем стању, са макадамским коловозним застором, а у неким дијеловима је земљани пут, неправилне ширине коловоза и неповољних геометријских елемената пута. Приступачност Општини Рибник је веома значајна са становишта привлачења посјетилаца и јачања локалне економије, те је неопходно планирати модернизацију постојеће путне мреже, а нарочито на путним правцима према западу, југу и југо - истоку Општине, нарочито ако се узме у обзир планирана изградња аутопута Бања Лука – Мркоњић Град – Млиништа и даље према Сплиту.

Стање путева на подручју Општине Рибник приказано је у табели у наставку.

Табела 55. Стање путева на подручју општине Рибник (2017. година)

Путни правац	Дужина (км)		
	Асфалтна подлога	Макадамска подлога	Укупно
Бусије – Јелићи - Страинићи	7,3		7,3
Јелићи – Д. Врбљани (мост)	10,2		10,2
Д.Врбљани – Зелићи - Пропићи	4,9		4,9
Зелићи - Томићи	0,7		0,7
Школа - Делибрдо	0,3		0,3
Страинићи – Полице – Д. Врбљани		4,5	4,5

## СТРАТЕГИЈА РАЗВОЈА ОПШТИНЕ РИБНИК ЗА ПЕРИОД 2018-2027.ГОДИНА

Д. Врбљани - Берићи	2,2		2,2
Ђукови - Караћи	0,4		0,4
Делибрдо - Цигановићи	0,2		0,2
Г. Рибник – Стране – Д. Рибник	6,9	2,0	8,9
Д. Рибник - Пискуша	0,8		0,8
Ерцег - Шљункара	0,3		0,3
Д. Заблеће - Кевци	0,3		0,3
Д. Заблеће - Лугови	0,4		0,4
Д. Заблеће - Чутуре	1,0		1,0
Превија - Баруције	0,5	0,2	0,7
Превија - Гребљуша	0,2		0,2
Превија – Старо Село	0,3		0,3
Старо Село - Главица	0,1	0,9	1,0
Превија - Црква	0,4		0,4
Растока – Н. Насеље - Станичка	1,4	1,8	3,2
Растока - Лукићи	0,3		0,3
Растока – школа - Трескавац	2,7	2,0	4,7
Растока - Каури	0,2		0,2
Османовска - Катавине	0,7	0,6	1,3
Драгорај – Муминовац – Ђукићи - Бајићи	3,5	4,5	8,0
Муминовац – Дакићи - Волаши	0,9	1,2	2,1
Дакићи – Пејићи - Руст	0,5	2,5	3,0
Хашламка – школа - Стојичићи	0,6		0,6
Градина - Црквено		9,7	9,7
Г. Слатина – Ковачевићи - Ђаковићи		2,0	2,0
Балашиновац - Ђуричићи	1,0	0,2	1,2
Бунареви – Бокићи – Сад – Плавшићи - Вујновићи	1,1	8,4	9,5
Жута Локва - Мразово		3,0	3,0
Сад - Воганац		1,7	1,7
Караула – Малешевићи – Курице - Чунгар	1,9	2,7	4,6
Чађавица - Марчете		1,4	1,4
Чађавица - Радаци	0,5		0,5
Чађавица – Ђулуми	0,4		0,4
Чађавица - Ђукићи	0,2		0,2
Пилана - Долови		0,9	0,9
Ситница – Трубићи - Милетићи	0,6	0,6	1,2
Ситница – Петковићи	0,3		0,3
Кусељ - Илићи		2,3	2,3
Кусељ – Јаковљевићи - Шајићи		1,9	1,9
<b>УКУПНО</b>	<b>64,41</b>	<b>60,7</b>	<b>125,1</b>

(Извор: Општинске службе)

---

**СТРАТЕГИЈА РАЗВОЈА ОПШТИНЕ РИБНИК ЗА ПЕРИОД 2018-2027.ГОДИНА**


---

Као што се из табеле види, преко 60 километара локалних путева је са макадамским коловозним застором. Ове саобраћајнице се налазе у веома лошем стању и појединим периодима године су практично непроходни.

### **Водоводна инфраструктура**

Према подацима комуналног предузећа укупна потрошња воде на подручју општине Рибник износи око 65.000 м<sup>3</sup>.

Подручја која су са нижим котама надморске висине су насељенија и имају боље услове за снабдијевање становништва питком водом. Подручја преко 650 м.н.в. као што је подручје Мањаче и Црквеног су типа крашких подручја гдје нема нити једног извора воде, те се становништво снабђева кишницом из бунара.

Тренутно, један дио становништва, њих око 1.800, се снабдијева питком водом која се контролише и хигијенско – технички је исправна, док остали дио Општине, око 3.000 становника такође користи воду за пиће са каптираних извора, али се иста не дезинфикује, не хлорише, цјевоводи и каптаже су дотрајали и вода није под сталном контролом исправности, али се ипак користи за пиће и техничку употребу.

Водоводна и канализациона мрежа у општини Рибник је у надлежности комуналног предузећа “Рибник” а.д. које је у већинском власништву Општине Рибник.

Укупна дужина водоводне мреже, примарне и секундарне износи око 26.000 метара, на коју је прикључено укупно 832 корисника, од чега 772 корисника су физичка лица, а 60 корисника су пословни лица. Ако се узме укупан број домаћинстава, који према попису из 2013. године је износио 2.252, укупна покривеност домаћинстава организованим снабђевањем водом износи 34,28%. Међутим, ако се узму у обзир нерегистровани корисници, односно корисници који су прикључени „на дивље“, проценат покривености општине је далеко већи.

Комунално предузеће “Рибник” а.д. управља са:

- Извориштем Растока (Трескавац) – укупна дужина примарне и секундарне мреже 19.400 метара и 625 прикључених потрошача,
- Локалним водоводом Стране,
- Локалним водоводом - Врбљани,
- Локалним водоводом - Берићи.

Комунално предузеће, приликом организовања снабђевања водом, биљежи знатне губитке који просјечно износе око 60% на годишњем нивоу.

#### **Извориште Растока (Трескавац)**

Каптирано извориште „Растока“ на 351 м.н.в. које обухвата око 16,5 km<sup>2</sup> сливног подручја са издашношћу врела просјечно 24 l/s и снабдијева око 1.800 становника, је засигурно технички најисправније и вода је хигијенско - технички исправна. На изворишту „Растока“ урађена је каптажа, цјевовод пречника 225 mm и дужине 8.000 m који напаја подручје Горњег Рибника и цјевовод пречника 160 mm који напаја подручје Заблећа и дијелом Превије. За потребе грађана наведених насеља користи се око 8 l/s док преосталих 16 l/s вода истиче у водоток ријеке Растоке. За извориште је урађен пројекат санитарне заштите и Програм санитарне заштите усвојен од стране Општине Рибник.

**СТРАТЕГИЈА РАЗВОЈА ОПШТИНЕ РИБНИК ЗА ПЕРИОД 2018-2027.ГОДИНА*****Локални водовод - Стране***

Потребне количине воде у насељу „Стране“ обезбјеђују се препумпавањем воде из постојећег резервоара у новопроектирани резервоар из којег се дистрибутивним секундарним водом становништву доставља потребна количина воде.

Захваћена вода из постојећег резервоара се подиже пумпом у нови резервоар запремине  $V=33 \text{ m}^3$ , кога дна резервоара  $K_d= 420 \text{ м.н.м.}$  Вертикалне центрифугалне пумпе су смјештене у затварачку комору постојећег резервоара, а њихов положај је диктиран постојећом водоводном арматуром у затварачкој комори. На потисном цјевоводу не постоје прикључци домаћинства. Дистрибутивна мрежа је изведена у једном правцу, а траса прати локални пут. Дио дистрибутивног цјевовода од стационара до резервоара је положен у заједнички ров са потисним цјевоводом.

***Локални водовод - Врбљани***

Снабдијевање водом насеља Врбљани врши се путем локалног водовода, који воду обезбјеђује из два врела, процијењене издашности од око 0,6-0,8 l/sec. Вода из врела се посебним цјевоводима  $\varnothing 63 \text{ mm}$ , доводи до резервоара насеља, који је лоциран уз пут Рибник - Врбљани са котом дна 585,74 м.н.м. Читав систем је гравитациони. Резервоар је запремине  $100 \text{ m}^3$  и служи за изравнање максималне дневне и ноћне потрошње. Резервоар је армирано-бетонски, полуукопан. Одвод воде из резервоара је цјевоводом ПЕ 100 профила  $\varnothing 90 \text{ mm}$ . Укупна дужина водоводне мреже је 3.877 метара са укупно 76 прикључених потрошача.

***Локални водовод - Берићи***

За овај водовод захваћена је вода из извора Лугарев точак, средње издашности од око 3 l/sec. Доводни цјевовод  $\varnothing 100 \text{ mm}$  положен је у кршевитом и неприступачном терену са великим падом и висинском разликом од око 130 m до резервоара „Делибрдо“. Из овог резервоара одведена је вода у резервоар „Гај“, поред цркве цјевоводом  $\varnothing 80 \text{ mm}$ , из којег се водом снабдијевају потрошачи засеока Берићи.

Извориште „Кичменица“ се састоји из низа врела са десне стране потока „Семиш“, у дужини од око 40 m, повезаних заједничким каналом изграђеног од каменог насипа, којим је вода одведена на једну воденицу, која сада није у функцији. Изразито се истичу два велика врела, од којих ће се каптирати низводно и вода одвести у сабирни бунар (резервоар), запремине  $1,8 \text{ m}^3$ , који је грађевински повезан са пумпном станицом. Вода из каптаже се одводи цијевима ПЕХД ДН50 О6/4“, ПН6 са сталним точењем и преливањем вишка у поток. Од пумпне станице положиће се потисни цјевовод ДН50, ПН10 и ПН6 и ДН63 и ПН10 до дистрибутивног резервоара  $20 \text{ m}^3$ , лоцираног изнад Лекића кућа на коти 454 м.н.м.

Изворишта и каптиране водове које користи већи дио становништва су некавалитетно урађени, застарјели, оштећени, редовно или никако се не одржавају, вода се не дезинфекује, не контролише, цјевоводи неисправни и као такви вода се не препоручује за кориштење и употребу.

***Безводни крајеви***

Подручја, већи дио Ситнице, Чађавице, Бунарева, Раткова и Црквеног немају извора питке воде већ се становништво снабдјева водом кишницом из бунара и довожењем цистернама. Таква вода је неисправна, али су грађани принуђени да је користе. Један од приоритета локалне заједнице биће рјешавање питања водоснабдјевања у овим крајевима.



---

**СТРАТЕГИЈА РАЗВОЈА ОПШТИНЕ РИБНИК ЗА ПЕРИОД 2018-2027.ГОДИНА**

---

***Канализациона мрежа – Горњи Рибник***

На подручју општине Рибник изграђена је канализациона мрежа у Горњем Рибнику и дјелимично у Доњем Заблећу, које користи око 100 домаћинстава, односно 400 становника. Остала домаћинства и становништво све канализације и отпадне воде, директно без пречишћавања или индиректно преко неуређених септичких јама одводе у ријеке и водотоке што у значајној мјери загађује исте.

Спајање канализације - излив у ријеку Рибник је низводно од моста и насеља у дужини од цца 50 m. Спајање са ријеком Рибник извршава се са претходним пречишћавањем отпадних вода - фекалија системом таложења који је изграђен у саставу канализационе мреже на мјесту испод моста, а прије излијевања у ријеку Рибник.

Већи број насеља има урађену индивидуалну канализациону мрежу, без септичких јама или било каквог одвајања чврстих фекалија и директно се испуштају у потоке који се улијевају у ријеке. Таква ситуација је са насељима уз ријеку Рибник и ријеку Сану, са преко 1000 домаћинстава, односно 50% становништва директно или индиректно утичу на ријеке Рибник и Сану, нерегулисаним канализационим системом.

***Електроенергетска мрежа***

На подручју Општине електро-енергетском мрежом управља ЗДП „Електро-крајина“ а.д. Бања Лука, РЈ Електродистрибуција Мркоњић Град.

Поручје Општине пресијецају надземни електроенергетски водови Електропреноса БиХ:

- далековод Приједор – Јајце напонског нивоа 220kV,
- далековод Мркоњић Град – Рибник напонског нивоа 110kV који је у погону под напоном 20kV.

Напајање подручја Општине Рибник електричном енергијом врши се углавном из РТС 20/10kV Превија, дијелом на напонском нивоу 20kV, а дијелом 10kV. Сјеверни дио Општине напаја се из дистрибутивног подручја Општине Мркоњић Град, на напонском нивоу 10kV.

Са дистрибутивног подручја Општине Рибник напајају се и потрошачи у Општини Источни Дрвар. Дистрибутивни водови су углавном надземни, осим краће дионице подземног СН вода у сједишту Општине. Надземни водови напонског нивоа 20kV су у дијелу трасе реконструисани, са АlFe проводницима овјешеним на АБ стубовима. Остатак СН водова је изведен АlFe проводницима овјешеним на дрвеним стубовима и већим дијелом је дотрајао.

У насељу Горњи Рибник изграђена је расклопна трансформаторска станица РТС Горњи Рибник. Трансформаторске станице су углавном стубне, везане на надземну СН и НН мрежу.

НН мрежа на подручју општине је углавном надземна. Мрежа је углавном у добром стању, а у току је и реконструкција дијелова који још нису реконструисани (замијена постојећих линија са АlFe проводницима овјешеним на дрвеним стубовима новим СКС водовима на АБ стубовима).

Због напајања подручја Општине електричном енергијом преко више СН водова из два дистрибутивна подручја, није могуће добити тачне податке о укупној снази и карактеристикама потрошача на подручју општине Рибник.

**СТРАТЕГИЈА РАЗВОЈА ОПШТИНЕ РИБНИК ЗА ПЕРИОД 2018-2027.ГОДИНА**

На основу извршених анализа и показатеља, електро-енергетску мрежу општине Рибник карактерише сљедеће стање:

- низак квалитет и поузданост снабдијевања потрошача електричном енергијом;
- технички губици у дистрибутивној мрежи;
- услијед кварова и интервенција на СН водовима долази до безнапонског стања код крајњих потрошача.

**Телекомуникације**

Оператери телекомуникација на подручју општине Рибник који пружају услуге мобилне телефоније су: Телекомуникације РС а.д. Бања Лука, БХ Телецом д.д. Сарајево, и ЈП Хрватске телекомуникације д.д. Мостар.

На подручју општине Рибник изграђене су телефонске централе међусобно повезане магистралним оптичким водом. Секундарна телекомуникациона мрежа изведена је стандардним бакарним претплатничким кабловима.

На подручју Рибник изграђено је неколико базних станица у власништву Мтел-а.

Што се тиче мобилне телефоније број претплатника је генерално већи од броја претплатника фиксне телефоније.

Подручје Општине, иако је већином брдско-планинско, има добру покривеност пријема ТВ програма путем ADSL технологије и одговарајуће терминалне опреме (IPTV пријемника и модема). Међутим, неповољни су услови за пријем и ширење РТВ сигнала на читавом подручју.

**Закључак**

Општина Рибник располаже са релативно задовољавајућом путном инфраструктуром. Оно што предстоји у наредном периоду је модернизација неких путних праваца, као и одржавање постојеће, већ изграђене путне мреже.

Повећање броја корисника узроковало је и нагло повећање потреба за питком водом. Тренутно стање изворишта и резервоара није довољно да подмири потребе постојећег становништва. Велики број „дивљих“ прикључака и употреба воде без мјерних мјеста узрокују неконтролисану и прекомјерну потрошњу воде. Последица свега наведеног су чести недостаци питке воде у резервоарима, нарочито у љетним мјесецима.

Други изазов у области водоснабдијевања представљају безводни крајеви/села чије се становништво водом снабдијева сакупљајући кишницу. У наредном периоду овим изазовима биће посевћена посебна пажња.

Такође, један од приоритета општине Рибник биће рјешавање питања изградње савременог канализационог система са организованим пречишћавањем отпадних вода.

Стање електро-енергетске мреже није на задовољавајућем нивоу, односно не обезбјеђује сигурност и квалитет у снабдијевању крајњих корисника.

Телекомуникациона мрежа на подручју општине Рибник је у задовољавајућем стању.

## СТАЊЕ У ОБЛАСТИ ЖИВОТНЕ СРЕДИНЕ

### *Стање ваздуха*

На подручју општине Рибник не постоји праћење стања ваздуха. Највећи загађивачи ваздуха су возила и индивидуална ложишта. На подручју општине не постоји привредни капацитет који има значајнији утицај на стање квалитета ваздуха или другог медија животне средине.

Због не адекватног односа према зеленим површинама (пољопривредно и шумско земљиште), последњих година примјетно је повећање популације амброзије која изазива проблеме код дијела становништва осјетљивог на негативна дејства ове биљке

### *Стање воде*

На подручју општине Рибник не постоји систем за праћење квалитета воде. Општина Рибник располаже са значајним потенцијалом изворишта питке воде. Међутим, само један мањи проценат становништва, и то 13% домаћинства користи за пиће воду конторлисане исправности. Преостали дио становништва користи воду из индивидуалних и локалних водовода.

На подручју општине, само Горњи Рибник и дјелимично Заблеће су покривени системом канализације, који нема пречистаче отпадних вода на излазу у ријечне токове.

Изузев ових чињеница и постојања мањих загађивача воде (ауто-праоне, фризерски салони и др.) не постоје већи загађивачи воде.

### *Стање земљишта*

На подручју општине Рибник не прати се стање квалитета и загађености земљишта. Исто тако, на подручју општине нема значајнијих загађивача земљишта.

Највећа пријетња земљишту представља неконтролисана градња објеката и трајни губитак пољопривредног земљишта, што може бити праћено ерозијама.

Такође, значајан проблем за квалитет земљишта представљају дивље депоније, које служе за одлагање различитих категорија отпада.

С тим у вези, „званична“ привремена депонија „Торине“ на коју се организовано одлаже отпад, поред опасности од загађења околног земљишта и подземних вода, може бити узрок и појаве различитих патогена, непријатних мириса, а нарочито шумских пожара.

### *Управљање отпадом*

На подручју општине Рибник, комунално предузеће не врши примарно раздвајање отпада, односно не врши анализе прикупљеног отпада.

Ако се узму у обзир да једно домаћинство дневно „произведе“ 0,4 кг отпада и број становника општине Рибник, долази се до процјене да се на подручју општине Рибник произведе око 850 тона отпада годишње.

Организованим сакупљањем отпада покривено је само уже градско подручје, док у већини сеоских заједница ова услуга не постоји. У систему организованог сакупљања смећа

**СТРАТЕГИЈА РАЗВОЈА ОПШТИНЕ РИБНИК ЗА ПЕРИОД 2018-2027.ГОДИНА**

укључено је 430 потрошача. Ово говори да већи дио отпада завршава на дивљим депонијама.

***Дивље депоније***

Највећи проблем представља привремена санитарна депонија у насељу доњи Рибник (Торине) која је неплански позиционирана у водозахватном подручју извора потока Пискуша. Посебно је важно напоменути бригу становништва општине Кључ у Федерацији БиХ, пошто наведена депонија индиректно угрожава извориште Окашницу.

Велики број дивљих депонија (25 регистрованих) директно и индиректно утичу на изворишта и водотокове. Највећи број ових депонија, осим поред путева, формирано је у коритима површинских водотокова, тако да директно и индиректно утичу на њих и на поједина изворишта. Последњих година се јавља велики проблем загађивања земљишта и подземних вода полутантима карактеристичним за некласирани отпада са дивљих депонија као и проблем паљења и само-паљења горивог отпадног материјала. И поред препоруке о санацији или затварању готово свих нелегалних депонија у општини Рибник, пракса је показала да, тамо гдје не постоји услуга организованог сакупљања и одвожења отпада, и послјеје уклањања дивљих депонија, настају нове.

Табела 56. Локације општине Рибник и број идентификованих депонија на њима

ЛОКАЛИТЕТ	БРОЈ ДЕПОНИЈА
Ситница	8
Торине – локална депонија	1
Страна (Мацановићи)	4
Јелића долина – поток	2
Доњи Врбљани	6
Горњи Врбљани	4
<b>УКУПНО</b>	<b>25</b>

(Извор: Општинске службе)

***Управљање чврстим отпадом - депонија “Торине“***

Депонија је отворена 2005. године без јасно дефинисаног вијека трајања. Ова депонија није технички уређена ни опремљена, није испитана њена локација и никада није процијењен њен утицај на животну средину.

Данас се систем управљања чврстим отпадом на подручју општине Рибник заснива на активностима прикупљања, одвоза и депоновања чврстог отпада од стране ЈП „Рибник“ Рибник. Одлагање отпада се врши на депонијама које постоје као неуређене, често са никаквим или минималним санитарно-хигијенским условима. Сортирање отпада, односно издвајање корисног дијела отпада не постоји.

Комунално предузеће не врши прикупљање података, мјерење количина, нити анализу произведеног отпада од стране становништва или привредних субјеката, односно установа.

---

**СТРАТЕГИЈА РАЗВОЈА ОПШТИНЕ РИБНИК ЗА ПЕРИОД 2018-2027.ГОДИНА**


---

На основу проведених истраживања, „званична“ локална општинска депонија „Торине“, треба бити затворена, уз одређено осигурање и минимизирање утицаја на животну средину. У том случају, општина Рибник мора да пронађе одговарајућу депонију, на коју би се могао безбједно одлагати отпад са територије ове општине.

Годишње се, на исту депонује 410 тона (од тога 370 тона од домаћинства и 40 тона од осталих) мијешаног комуналног отпада, што подразумева све врсте отпада из домаћинства, грађевински отпад, медицински (Дом здравља Рибник) и остали отпад (гуме, мазива, истрошени дијелови машина и возила).

Међутим, важно је напоменути, да велике количине отпада углавном завршавају на дивљим депонијама. Како се на званичну општинску депонију „Торине“ годишње одложи 410 тона отпада са 35% покривеношћу системом организованог сакупљања отпада, може се доћи до податка да се на територији општине Рибник годишње произведе око 1040 тона отпада и да осталих 65% или 630 тона одложи на дивљим депонијама.

### ***Управљање простором***

Општина Рибник донијела је 2016. године Просторни план Општине Рибник до 2035. године.

Што се тиче покривености спроведбеном просторно-планском документацијом, општина Рибник има два регулациона плана и то:

-Регулациони план за дио насеља Превија



- Регулациони план за насеље Горњи Рибник



**СТРАТЕГИЈА РАЗВОЈА ОПШТИНЕ РИБНИК ЗА ПЕРИОД 2018-2027.ГОДИНА****Закључак**

Генерално стање животне средине на подручју општине Рибник је задовољавајуће. Општина се одлукије релативно чистим ваздухом, водом и земљиштем.

Оно што по питању животне средине и рационалног управљања простором не задовољава је управљање отпадом и управљање простором. Дугорочно посматрано, неадекватан однос према ова два фактора животне средине може погоршати и стање водених система, али земљишта и ваздуха.

Када је у питању заштита животне средине, посебно се наглашава проблем са постојећом привременом депонијом „Торине“ и неефикасним системом управљања чврстим отпадом, али и неријешеним системом за прикупљање, пречишћавање и одводњу отпадних вода.

С тим у вези, општина Рибник у наредном периоду ће радити на побољшању система управљања отпадом и приступити системском успостављању и кориштењу простора.

## СТРАТЕГИЈА РАЗВОЈА ОПШТИНЕ РИБНИК ЗА ПЕРИОД 2018-2027.ГОДИНА

**КАПАЦИТЕТИ ОПШТИНСКЕ УПРАВЕ И ОПШТИНСКЕ ФИНАНСИЈЕ****Људски ресурси**

У општинској управи Рибник запослено је укупно 48 радника, од чега су 23 жене и 25 мушкараца. Приказ структуре запослених према степену стручног образовања и према врсти стручне спреме дат је у следећим табелама.

Табела 57. Структура запослених према стручној спреми

Р.бр.	Стручна спрема	Број запослених
1.	Магистри	1
2.	Висока стручна спрема	18
3.	Виша стручна спрема	1
4.	Средња стручна спрема	25
5.	Нижа стручна спрема	1
6.	Неквалификовани	1
<b>Укупно</b>		<b>48</b>

Табела 58. Структура запослених са ВСС према врсти стручне спреме

Р.бр.	Стручна спрема	Број запослених
1.	Дипломирани економиста	6
2.	Дипломирани пољопривредни инжињер	3
3.	Дипломирани правник	2
4.	Дипломирани социјални радник	2
5.	Професор историје	1
6.	Дипломирани инжињер архитектуре	1
7.	Професор разредне наставе	1
8.	Магистар техничких наука	1
9.	Дипломирани инжињер шумарства	1
<b>Укупно</b>		<b>18</b>

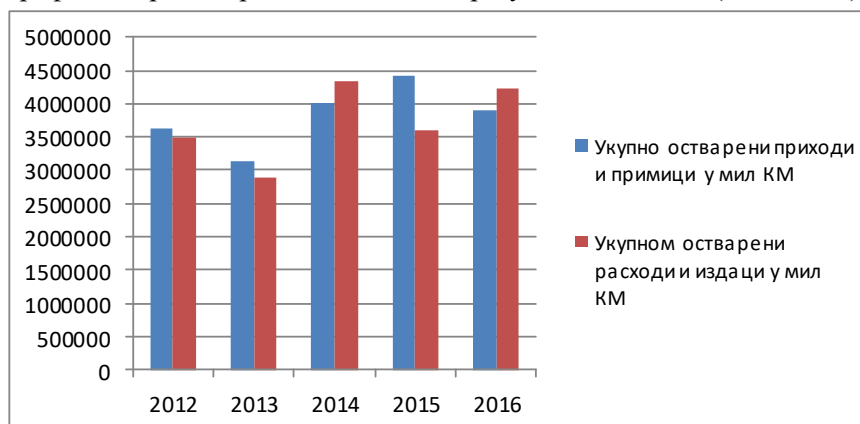
У Општинској управи Рибник запослен је и Инжињер цивилне заштите са вишом стручном спремом.

## СТРАТЕГИЈА РАЗВОЈА ОПШТИНЕ РИБНИК ЗА ПЕРИОД 2018-2027.ГОДИНА

**Анализа буџета и буџетске пројекције**

Укупни буџетски приходи и примици су имали значајан пад 2013. године, након тога су расли у периоду од 2014-2015. година те опет забиљежили пад у 2016. години.

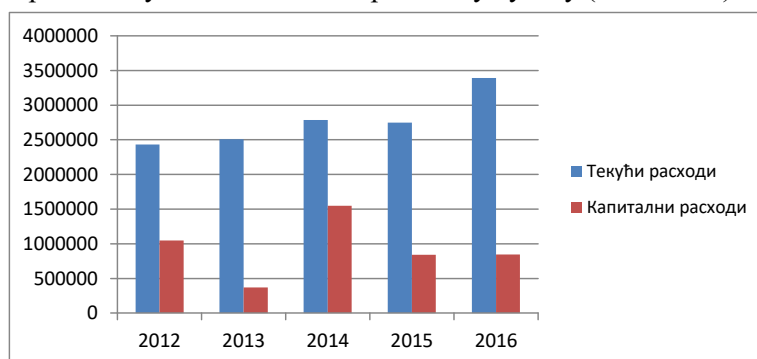
Табела 59. Графички приказ кретања пословног резултата општине (2012-2016)



(Извор: Општинске службе)

У последњих неколико година текући расходи учествују у укупним расходима у просјеку око 66%, док преостали дио иде на капиталне расходе и расходе за отплату главнице дугорочних задужења. Структура расхода је стабилна као и буџет у протеклим годинама, што пружа сигурност приликом планирања. У табели 2. дат је приказ учешћа текућих и капиталних расхода у буџетима општине за период 2012-2016. година.

Табела 60. Приказ текућих и капиталних расхода у буџету (2012-2016)



(Извор: Општинске службе)

Кредитна задуженост општине се креће у законом дозвољеном оквиру, односно износи 10% од редовних прихода општине у 2016. години. У 2017. години у потпуности доспијева на наплату један од кредита, а у 2018. години такође још један, што значи да ће задуженост општине наредном периоду бити још мања, што представља изузетно добар кредитни



**СТРАТЕГИЈА РАЗВОЈА ОПШТИНЕ РИБНИК ЗА ПЕРИОД 2018-2027.ГОДИНА**

потенцијал за реализацију неких од стратешких пројеката у периоду 2018-2027 година. На основу расположивих података у наредној табели наведена су средства за финансирање приоритета из локалне развојне стратегије у периоду 2018-2027 година.

Табела 58. Прогноза могућности финансирања приоритета локалне развојне стратегије из интерних и екстерних извора

Извори финансирања локалне развојне стратегије (КМ)	ОКВИРНА ПРОЦЕНА (КМ)										Укупно (КМ)
	2018	2019	2020	2021	2022	2023	2024	2025	2026	2027	
Буџет општине	370.000	530.000	480.000	460.000	350.000	360.000	430.000	450.000	530.000	500.000	4.460.000
Екстерни извори (кредити, ентитет, држава, јавна предузећа, приватни извори)	500.000	500.000	500.000	250.000	250.000	250.000	500.000	500.000	500.000	500.000	4.250.000
Екстерни извори (ИПА, донатори)	100.000	100.000	100.000	200.000	200.000	200.000	300.000	300.000	300.000	300.000	2.100.000
<b>Укупно</b>	<b>970.000</b>	<b>1.130.000</b>	<b>1.080.000</b>	<b>910.000</b>	<b>800.000</b>	<b>810.000</b>	<b>1.230.000</b>	<b>1.250.000</b>	<b>1.330.000</b>	<b>1.300.000</b>	<b>10.810.000</b>

(Извор: Општинске службе)

Кредитна задуженост општине у периоду 2018-2027 година ни у једном тренутку неће прећи законом дозвољени оквир. Максимална задуженост општине, према пројекцији буџета, је у периоду 2022-2023. година када ће задуженост износити 13% од редовних прихода општине.

**Закључак**

Општина Рибник располаже са значајним људским ресурсима и техничким капацитетима за обављање свих својих функција, како оних основних, тако и развојних. Међутим, у смислу јачања капацитета за намицање финансијских средстава из наступајућих европских и других фондова, неопходно је додатно унапређење и едукација истих.

Такође, општинске финансије општине Рибник пружају солидну основу за реализацију стратешких пројеката. Расположена средства буџета општине заједно са средствима потенцијалних екстерних извора (кредитна средства, трансфери виших нивоа, грантови и др.) обезбеђују значајну финансијску основу за имплементацију стратегије.

## СТРАТЕГИЈА РАЗВОЈА ОПШТИНЕ РИБНИК ЗА ПЕРИОД 2018-2027.ГОДИНА

**SWOT АНАЛИЗА**

SWOT анализа представља мост између садашњег стања, које је утврђено анализом и жељеног будућег стања које се дефинише стратешким планом развоја општине Рибник. Овај концепт даје систематску анализу пријетњи и прилика као и њихово усаглашавање са јаким и slabим странама општине Рибник. SWOT анализа обезбјеђује информације корисне за усклађивање општинских капацитета и способности са окружењем у којем општина дјелује.

Најважније снаге које општини Рибник пружају конкурентне предности, чинећи ово подручје атрактивним мјестом за живот и пословање, су природни потенцијали, прије свега шумска богатства и хидропотенцијал. Ове снаге општина треба да их искористи и усмјери све своје расположиве капацитете на њихово економско ефектуирање.

С друге стране, најочљивије слабости, препреке или ограничења за развој општине Рибник, су демографско пражњење и депопулација општине, неефикасно кориштење расположивих природних потенцијала и неусклађеност понуде и тражње радне снаге. Ове слабости би требало минимизовати или, ако је могуће, потпуно елиминисати, како би се конкурентске предности искористиле на најбољи могући начин.

Најважније прилике, која омогућавају и олакшавају реализацију развоја конкурентских предности општине Рибник, расположивност ЕУ и других фондова, међуопштинска сарадња и најава унапређења саобраћајне повезаности општине са локалним и регионалним центрима. Ове као и друге прилике би требало максимално искористити како би се конкурентске предности реализовале на најбољи могући начин.

Пријетње које могу да негативно утичу на развој општине Рибник су: политичка нестабилност у Босни и Херцеговини, одлазак младих и високообразованих људи, административно.правне баријере на свим ниовима власти и др. могу довести до губитка или опадања конкурентности, те привредног и друштвеног развоја уопште и угрозити остварење могућности које стоје пред овом општином. Слично као и слабости, ове пријетње би требало минимизовати или, ако је могуће, потпуно елиминисати.

Преглед снага и слабости и прилика и пријетњи дат је у наставку:

СНАГЕ	СЛАБОСТИ
<ul style="list-style-type: none"> <li>- Шумска богатства као основа за развој дрвне индустрије, лова, туризма и др.</li> <li>- Могућност различите пољопривредне производње (од умјерено-континенталне до планинске климе)</li> <li>- Незагађено пољопривредно земљиште</li> <li>- Водна богатства као основ за развој енергетике, туризма, спорта на води и</li> </ul>	<ul style="list-style-type: none"> <li>- Недовољно искориштен дрвни потенцијал</li> <li>- низак технолошки ниво обраде дрвета</li> <li>- Недостатак стимулативних мјера за почетне и постојеће бизнисе</li> <li>- Недеостатак инвестиционих локација</li> <li>- Недостатак нових радних мјеста и низак животни стандард грађана</li> <li>- Неадекватно управљање простором -</li> </ul>

## СТРАТЕГИЈА РАЗВОЈА ОПШТИНЕ РИБНИК ЗА ПЕРИОД 2018-2027.ГОДИНА

<p>др.</p> <ul style="list-style-type: none"> <li>- Повољан географски положај</li> <li>- Проактивна локална управа и отвореност за све инвеститоре</li> <li>- Активан невладин сектор</li> <li>- Добра инфраструктура у области здравства, образовања и др.</li> <li>- Значајна улагања у младе (стипендирање)</li> <li>- Доступност кључних републичких институција на подручју општине</li> </ul>	<ul style="list-style-type: none"> <li>- непокривеност општине просторно-планском документацијом</li> <li>- Лоша комунална инфраструктура (путна, водоводно-канализациона, електро-енергетска и др.)</li> <li>- Разуђеност општине и веома мала насељеност</li> <li>- Недостатак кључне спортске инфраструктуре (фудбалски стадион) и мали број активних спортских клубова (поготово масовних),</li> <li>- Недовољна укљученост дјеце у спортске и културне активности</li> <li>- Недостатак туристичко-угоститељских садржаја</li> <li>- Неадекватно образовање (неусклађено са потребама тржишта рада), језичка и информатичка неписменост</li> <li>- Непостојање система мониторинга квалитета зрака, воде и земљишта</li> <li>- Недовољан капацитет за креирање пројеката, аплицирање на фондове и управљање пројектима.</li> </ul>
<b>ПРИЛИКЕ</b>	<b>ПРИЈЕТЊЕ</b>
<ul style="list-style-type: none"> <li>- Креирање инвестиционих пакета и њихова промоција потенцијалним инвеститорима</li> <li>- Међуопштинска сарадња</li> <li>- Најава отварања ЕУ и других развојних фондова</li> <li>- Путна комуникација Бихаћ-Сарајево</li> <li>- Најава изградње ауто-пута Бања Лука - Млиништа</li> <li>- Исељеници у земље ЕУ, Србију и др. као прилика за инвестиције у различите области</li> </ul>	<ul style="list-style-type: none"> <li>- Нестабилна општа политичка ситуација у БиХ</li> <li>- Сложен бирократски апарат и компликоване процедуре на вишим нивоима власти</li> <li>- Промјењива фискална и подстицајна политика</li> <li>- Сива економија и рад на црно</li> <li>- Лоши демографски трендови (природни прираштај, миграције, не ступање репродуктивних особа у брак)</li> <li>- Одлазак младих и високообразованих људи</li> <li>- Административно-правне баријере на свим нивоима власти</li> </ul>

## СТРАТЕГИЈА РАЗВОЈА ОПШТИНЕ РИБНИК ЗА ПЕРИОД 2018-2027.ГОДИНА

**СТРАТЕШКО ФОКУСИРАЊЕ**

Социо-економска и SWOT анализа општине Рибник су поставиле основ за дефинисање стратешких праваца развоја општине који су фокусирани у сљедеће четири области:

1. **Како унаприједити технолошки ниво производње и повећати степен финализације у дрвопрерађивачком сектору као носиоцу развоја општине Рибник, као и другим перспективним привредним капацитетима?**
2. **Како значајније покренути развој пољопривреде и туризма на подручју општине Рибник?**
3. **Како унаприједити друштвени сегмент живота, односно активности у области образовања, спорта, културе и др.?**
4. **Како системски унаприједити квалитет укупне комуналне инфраструктуре на подручју општине Рибник која ће бити у функцији грађана, али и постојећих и потенцијалних инвеститора, уз уважавање свих аспеката заштите животне средине?**

**Образложење стратешких фокуса општине Рибник**

1. **Како унаприједити технолошки ниво производње и повећати степен финализације у дрвопрерађивачком сектору као носиоцу развоја општине Рибник, као и другим перспективним привредним капацитетима?**

Један од основних и најзначајнијих ресурса општине Рибник је дрво. Тренутно, у области шумарства и дрвопрераде запослен је највећи број људи, а и највећи дио укупних прихода, укључујући и приходе по основу извозних активности привредника општине Рибник остварује се у овој области. Међутим, након свега јасно је да се дрвопрерада општине Рибник већ суочава, а у наредном периоду ће се још више суочавати са изазовом све мање конкурентности дрвопрерађивачког сектора у регионалном и ширем контексту. У том смислу, у наредном периоду неопходно је посебну пажњу посветити унапређењу дрвопрерађивачког сектора општине Рибник кроз повећање степена финализације у смислу производње финалних или полуфиналних производа, а уз уважавање стандарда заштите животне средине. Тиме ће се, прерадом постојећих количина дрвне основе, створити нова вриједност, односно отворити нова радна мјеста, повећати укупни приходи и извоз привреде општине Рибник, повећати укупна добит, односно конкурентност привреде општине Рибник.

2. **Како значајније покренути развој пољопривреде и туризма на подручју општине Рибник?**

Општина Рибник посједује значајне ресурсе за развој пољопривреде и туризма. Што се тиче пољопривредне производње, карактерише је могућност диференцијације у смислу кориштења потенцијала нижих крајева за земљорадњу (поготово интензивнију производњу поврћа и воћа), а виших за сточарску производњу. С тим у вези, у наредном периоду

---

**СТРАТЕГИЈА РАЗВОЈА ОПШТИНЕ РИБНИК ЗА ПЕРИОД 2018-2027.ГОДИНА**

---

настојања треба усмјерити на подршку оваквом начину пољопривредне производње. Туризам и пољопривреда су најчешће два уско везана привредна сегмента и један други надопуњују. У том смислу, а имајући у виду значајне ресурсе општине Рибник за развој туризма, неопходно је наставити са активностима развоја туризма, кроз системски приступ овом послу.

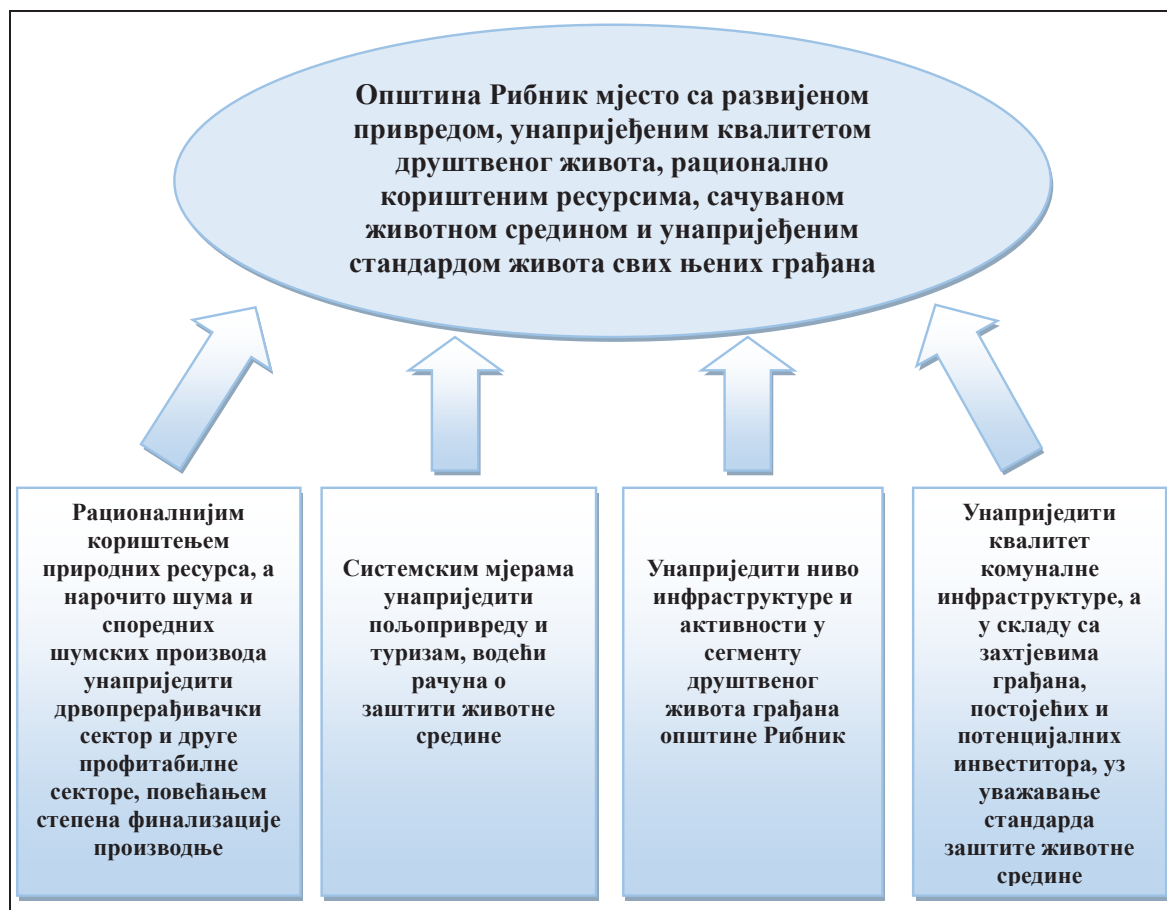
**3. Како унаприједити друштвени сегмент живота, односно активности у области образовања, спорта, културе и др.?**

С обзиром да општина Рибник има веома активан невладин сектор, а истовремено се суочава са изазовом веома ограничених могућности друштвених активности, ову чињеницу треба искористити за унапређење укупног квалитета друштвеног живота општине. У смислу унапређења система образовања настојања треба усмјерити, поред подршке основном, средњем и високом образовању, покретању предшколског образовања. С обзиром на постојање добре инфраструктуре у области спорта, како техничке, тако и веома активних НВО у овој области, у наредном периоду треба интензивно радити на обезбјеђењу основе за покретање спортских клубова (кошарка/одбојка, мали фудбал), а у средњерочном планском периоду и велики фудбал. У области културе настојања усмјерити ка обезбјеђењу кључне инфраструктуре за културно-умјетничке активности. Такође, у овој области значајна пажња ће бити посвећена афирмисању постојећих, али и нових културних догађаја.

**4. Како системски унаприједити квалитет укупне комуналне инфраструктуре на подручју општине Рибник која ће бити у функцији грађана, али и постојећих и потенцијалних инвеститора, уз уважавање свих аспеката заштите животне средине?**

Унапређење комуналне инфраструктуре је континуиран посао којег је неопходно водити у складу са детаљним планирањем и дефинисањем приоритета. Ово подразумијева провођење планског приступа изградњи, реконструкцији и одржавању локалне путне и водоводно-канализационе инфраструктуре, а у сарадњи са ЈП „Електро-крајина“ и електроенергетске мреже. При том процесу неопходно је консултовати актере из сва три сектора: владиног, невладиног и приватног сектора, али и мјесних заједница, као и самих грађана као појединаца.

## СТРАТЕГИЈА РАЗВОЈА ОПШТИНЕ РИБНИК ЗА ПЕРИОД 2018-2027.ГОДИНА

**ВИЗИЈА И СТРАТЕШКИ ЦИЉЕВИ**

Визијом и стратешким циљевима се обликују намјеравана конкурентска позиција, у којој је уграђено начело стварања и одржавања конкурентске предности, као и заједничка перспектива, у којој је уграђено начело одрживости.

Стратешки циљеви представљају прву трансформацију визије развоја.

С друге стране, стратешки циљеви имају упориште у дефинисаним стратешким фокусима као финалном резултату спроведене социо-економске и SWOT анализе. Тако заснованим и дефинисаним стратешким циљевима оцртавају се главни правци и очекивани донети трансформације општине Рибник као цјелине.

## СТРАТЕГИЈА РАЗВОЈА ОПШТИНЕ РИБНИК ЗА ПЕРИОД 2018-2027.ГОДИНА

**ВИЗИЈА**

Општина Рибник мјесто са развијеном привредом, унапријеђеним квалитетом друштвеног живота, рационално кориштеним ресурсима, сачуваном животном средином и унапријеђеним стандардом живота свих њених грађана.

Општина Рибник у наредном периоду је мјесто са новим предузетничким духом и идејама усмјереним на ефикасније кориштење природних, техничких, људских и других ресурса, а нарочито у области дрвопрерађивачке индустрије, пољопривреде и туризма.

Развој привреде пратиће ефикасно и уравнотежено кориштење природних ресурса и заштита животне средине.

Уз поменуто, развојем друштвене инфраструктуре и активности и комуналне инфраструктуре квалитет живота свих грађана општине Рибник биће подигнут на знатно виши ниво.

**СТРАТЕШКИ ЦИЉЕВИ****С.Ц. 1. Рационалнијим кориштењем природних ресурса, а нарочито шума и споредних шумских производа унаприједити дрвопрерађивачки сектор и друге профитабилне секторе, повећањем степена финализације производње**

Општина Рибник располаже са веома значајним шумским ресурсима, као и капацитетима за њихову прераду. Међутим, прерада дрвета завршава се углавном на примарном нивоу, гдје се као излазни производи јављају резана грађа и огревно дрво. Имајући у виду цијене улазних параметара у овој производњи (цијена трупаца и др.) и цијену ових производа на тржишту гдје постоји веома изражена конкуренција, профитабилност, а тиме и инвестициони потенцијал привредних друштава која се баве дрвопрерадом све је више упитна. Овим стратешким циљем настоји се, повећањем степена финализације производње дати додатна вриједност производу.

Такође, неопходно је континуирано радити и на унапређењу осталих капацитета у овој области, прије свега људских (како самих компанија, тако и оних који чине мрежу подршке привредним субјектима – општинска управа и др.).

Кораци у релализацији овог стратешког циља укључују:

1. Истраживачки и студијско-аналитички приступ шумским и другим природним ресурсима,
2. Подршку новим и постојећим инвестицијама кроз пакете подстицајних мјера,
3. Досљедну примјену законских регулатива у погледу заштите животне средине.

---

**СТРАТЕГИЈА РАЗВОЈА ОПШТИНЕ РИБНИК ЗА ПЕРИОД 2018-2027.ГОДИНА**


---

Секторски циљеви који ће допринијети реализацији овог стратешког циља:

- **ОЦ 1. Најмање три пословна субјекта из области дрвопрерађивачке индустрије унаприједила степен финализације своје производње до краја 2019. године,**
- **ОЦ 2. До краја 2019. године обезбјеђено најмање 5 пословних локација за нове инвестиције, а до краја 2020. године најмање три уполне.**

### **С.Ц. 2. Системским мјерама унаприједити пољопривреду и туризам, водећи рачуна о заштити животне средине**

На подручју општине Рибник пољопривредна производња, а нарочито сточарство има значајно учешће у укупним привредним активностима. У овој области нарочито се уочавају говедарство и овчарство. Такође, општина Рибник располаже са веома значајним туристичким петнцијалом, за који се иначе може рећи да је у симбиози са пољопривредном производњом.

С тим у вези, овај стратешки циљ подразумијева креирање различитих програма за унапређење ова два веома значајна привредна сектора за општину Рибник.

У оквиру овог стратешког циља, такође је потребно континуирано радити на развоју и унапређењу људских ресурса (пољопривредника и туристичких радника и оних чији је задатак подршка пољопривредницима кроз њихове пословне активности – општинска управа и НВО сектор)

Кораци у релализацији овог стратешког циља укључују:

1. Истраживачки и студијско-аналитички приступ ресурсима у области пољопривреде и туризма,
2. Подршку новим и постојећим инвестицијама кроз пакете подстицајних мјера,
3. Активну промоцију постојећих потенцијала,
4. Доследну примјену законских регулатива у погледу заштите животне средине.

Секторски циљеви који ће допринијети реализацији овог стратешког циља:

- **ОЦ 3. До краја 2018. године успостављени подстицајни пакети за подршку развоју пољопривреде на бази рејонизације пољопривредне производње,**
- **ОЦ 4. На основама културно-историјских и природних потенцијала општине унапријеђени капацитети и понуда у области туризма, тако да су до краја 2020. године активирана најмање двије нове туристичке микролокације.**

### **С.Ц. 3. Унаприједити ниво инфраструктуре и активности у сегменту друштвеног живота грађана општине Рибник**

Имајући у виду укупан број становника и исказан активизам невладиног сектора и појединаца у области друштвеног живота (спорт, култура, традиција и др.) овај стратешки циљ подразумијева унапређење основне инфраструктуре из ових области, како оне „чврсте“ (спортски, културни и други инфраструктурни објекти), тако и оне „меке“ (спортски клубови, културне и друге организације и тако даље). Такође, значајна пажња ће се посветити основним правима маргинализованих група грађана, а у складу са важећим конвенцијама о људским правима и позитивним законским прописима из области људских права.



---

**СТРАТЕГИЈА РАЗВОЈА ОПШТИНЕ РИБНИК ЗА ПЕРИОД 2018-2027.ГОДИНА**


---

Овај циљ ће бити реализован кроз сљедеће активности:

1. Анализа здравствено-социјалних, културних, спортских, рекреативних и других садржаја и давање приоритета онима које имају стварни развојни потенцијал,
2. Изградња недостајуће и реконструкција и адаптација постојеће инфраструктуре у области друштвеног живота грађана.

Секторски циљеви који ће допринијети реализацији овог стратешког циља:

- ***ОЦ 1. Унапређење укупног система образовања и развоја људских компетенција прилагођених потребама свих грађана, и покренуте активности у области предшколског васпитања до краја 2019. године,***
- ***ОЦ 2. Обезбијеђена недостајућа, приоритетна спортска и инфраструктура за културне активности у складу са потребама грађана општине, до 2020. године, покренута најмање два спортска клуба и један из области културе,***
- ***ОЦ 3. Ојачани капацитети за пружање здравствених и услуга из области социјалне заштите за све грађане општине.***

**С.Ц. 4. Унаприједити квалитет комуналне инфраструктуре, а у складу са захтјевима грађана, постојећих и потенцијалних инвеститора, уз уважавање стандарда заштите животне средине**

На основу анализе постојећег стања локалне инфраструктуре континуирано радити на њеном унапређењу. Уз одржавање постојећих модернизованих локалних категорисаних и некатегорисаних путева, радити на изградњи нових, тамо гдје се исказу потребе грађана и инвеститора.

Значајну пажњу усмјерити на развој савремене водоводно-канализационе мреже засноване на економски одрживим основама.

Континуирано ће се радити на иницирању процеса на унапређењу и развоју електро-енергетске и телекомуникационе мреже код оператера у чијој су надлежности исте. При провођењу свих ових активности уважавати интересе грађана и актуелних и потенцијалних инвеститора, уз максимално уважавање стандарда заштите животне средине.

Овај циљ ће бити реализован кроз сљедеће активности:

1. Анализа постојеће и недостајуће комуналне инфраструктуре и давање приоритета онима које имају стварни развојни потенцијал,
2. Изградња недостајуће и реконструкција и ревитализација постојеће локалне комуналне инфраструктуре.

Секторски циљеви који ће допринијети реализацији овог стратешког циља:

- ***ОЦ 1. Унапријеђена укупна комунална инфраструктура, у наредних пет година модернизовани сви главни путни правци,***
- ***ОЦ 2. Унапријеђен систем управљања отпадом, у наредних пет година организовано сакупљање отпада на цијелој територији општине,***
- ***ОЦ 3. Сачувана и заштићена животна средина уз активну сарадњу са сусједним општинама, у наредних пет година неутралисани негативни ефекти централне депоније,***
- ***ОЦ 4. Унапријеђен систем управљања простором, у наредних пет година урађени приоритетни регулациони планови.***

## СТРАТЕГИЈА РАЗВОЈА ОПШТИНЕ РИБНИК ЗА ПЕРИОД 2018-2027.ГОДИНА

**СЕКТОРСКИ РАЗВОЈНИ ПЛАНОВИ***План локалног економског развоја***Фокусирање**

Претходни стратешки период у значајној мјери је искориштен за санацију и побољшање инфраструктуре: техничке, комуналне, путне и друштвене.

Уз знатне природне ресурсе, првенствено у погледу шумског богатства, али и других природних потенцијала, те проактиван приступ локалних власти и администрације у стварању повољног пословног окружења и услова за привредни развој, тиме су створене врло солидне претпоставке за привредни раст и пораст запослености, као главна тежишта локалног економског развоја у наредном стратешком периоду.

Притом се полази од сљедећих снага, на које треба ослонити развојне подухвате, прилика, које треба искористити у што је могуће већој мјери, те слабости, које треба неутрализовати и побољшати, и пријетњи, које треба избјећи и ублажити њихово негативно дејство.

**SWOT анализа - економски развој**

СНАГЕ	СЛАБОСТИ
<ul style="list-style-type: none"> <li>– Шумско богатство као ресурс за развој дрвопрерађивачког сектора</li> <li>– Шумски ресурс, односно споредни шумски производи као основ за развој других грана привреде (туризам и др.)</li> <li>– Геоморфолошке карактеристике</li> <li>– Препознатљив туристички производ (лов, риболов и др.)</li> <li>– Пољопривредни потенцијал (ливаде, пашњаци, рибарство, сточарство и др.)</li> <li>– Потенцијал за диверсификацију туристичке понуде (етно села, хотели, мотели и сл.)</li> <li>– Потенцијал за диверсификацију пољопривредне производње (условљено различитом климом на подручју општине)</li> <li>– Веома фреквентна путна комуникација (Бихаћ – Сарајево)</li> <li>– Значајни и стабилни привредни субјекти,</li> </ul>	<ul style="list-style-type: none"> <li>– Недостатак обучених кадрова</li> <li>– Непостојање привредне-индустријске зоне-атрактивних пословних локација</li> <li>– Недостатак планске и инвестиционо техничке документације</li> <li>– Низак ниво финализације у дрвопрерађивачком сектору</li> <li>– Недостатак стимулативних општинских прописа за инвеститоре</li> <li>– Недостатак хотела и мотела, квалитетних ресторана и других угост. садржаја</li> <li>– Недостатак занатских занимања (зидари, тесари, керамичари, водоинсталатери, електричари, аутоелектричари и тд)</li> <li>– Инертност становништва и недостатак предузетничких идеја</li> <li>– Краткорочно уговарање шумских дрвних сортимената</li> <li>– Недостатак људских ресурса из области РСМ-а</li> </ul>

## СТРАТЕГИЈА РАЗВОЈА ОПШТИНЕ РИБНИК ЗА ПЕРИОД 2018-2027.ГОДИНА

<p>нарочито из области прераде дрвета као основ за нове инвестиције и запошљавања</p> <p>– Веома богат хидро потенцијал као основ за развој електроенергетског сектора, туризма, пољопривреде и тако даље</p>	<p>– Непостојање детаљних анализа о расположивости минералним сировинама</p> <p>– Не организованост привредника и пољопривредника</p> <p>– Недостатак стимулативних мјера за МСП и пољопривреду</p>
<b>МОГУЋНОСТИ / ПРИЛИКЕ</b>	<b>ПРИЈЕТЊЕ</b>
<p>– Активирање постојећих капацитета у тражењу инвеститора</p> <p>– Валоризација потенцијала природних ресурса</p> <p>– Финализација дрвних сортимената</p> <p>– Повећање смјештајних капацитета, повећање броја туриста</p> <p>– Повезивање пољопривреде и туризма</p> <p>– Расположивост ИРА фондова и других донаторских извора</p> <p>– Најава изградње ауто-путева и брзих цеста</p> <p>– Најава пореских олакшица за пословање привреде</p> <p>– Стабилан општински буџет који пружа могућност креирања различитих подстицајних активности</p> <p>– Дијаспора као потенцијал за нове инвестиције</p>	<p>– Недостатак инвеститора и нових инвестиција</p> <p>– Политичка нестабилност</p> <p>– Сива економија</p> <p>– Фискална и парафискална оптерећења</p> <p>– Рад на црно</p> <p>– Административне и правне баријере на различитим нивоима власти</p>

Кључни фокуси и изазови економског развоја општине Рибник у сљедећем десетогодишњем периоду могу се изразити јасно и сажето на сљедећи начин:

- Усмјеравање дрвопрерађивачког сектора у правцу повећања степена финализације производње,
- Покретање других привредних инвестиције на бази расположивих природних ресурса,
- Развијање пољопривреде и туризма уз међусобно повезивање и активнију улогу пројеката међуопштинске сарадње.

## СТРАТЕГИЈА РАЗВОЈА ОПШТИНЕ РИБНИК ЗА ПЕРИОД 2018-2027.ГОДИНА

## Развојни циљеви економског развоја

Циљеви економског развоја	Веза са стратешким циљевима	Веза са развојним циљевима у другим секторима
<b>ОЦ 1. Најмање три пословна субјекта из области дрвопрерађивачке индустрије унаприједила степен финализације своје производње до краја 2019. године</b>	Директно доприносе Првом стратешком циљу: «Рационалним кориштењем природних ресурса, а нарочито шума и споредних шумских производа унаприједити дрвопрерађивачки сектор и друге профитабилне секторе, повећањем степена финализације производње»	У индиректној је вези са секторским циљем број 5. Друштвеног сектора: «Унапређење укупног система образовања и покренуте активности у области предшколског васпитања до краја 2019. године»
<b>ОЦ 2. До краја 2019. године обезбијеђено најмање 5 пословних локација за нове инвестиције, а до краја 2020. године најмање три уполсене</b>	Директно доприноси Првом стратешком циљу: «Рационалним кориштењем природних ресурса, а нарочито шума унаприједити дрвопрерађивачки сектор и друге профитабилне секторе, повећањем степена финализације производње»	У индиректној је вези са циљем 11. Сектора инфраструктуре и заштите животне средине: «Унапријеђен систем управљања простором, у наредних пет година урађени приоритетни регулациони планови»
<b>ОЦ 3. До краја 2018. године успостављени подстицајни пакети за подршку развоју пољопривреде на бази рејонизације пољопривредне производње</b>	Директно доприноси Другом стратешком циљу: „Системским мјерама унаприједити пољопривреду и туризам, водећи рачуна о заштити животне средине“	У индиректној је вези са секторским циљем број 5. Друштвеног сектора: «Унапређење укупног система образовања и развоја људских компетенција, покренуте активности у области предшколског васпитања до краја 2019. године», као и са секторским циљем 10. Сектора инфраструктуре и заштите животне средине: «Сачувана и заштићена животна средина уз активну сарадњу са сусједним општинама, у наредних пет година неутралисани негативни ефекти централне депоније».
<b>ОЦ 4. На основама културно-историјских и природних</b>	Директно доприноси Другом стратешком циљу:	Циљ је у вези са секторским циљем 6. «Друштвеног сектора: Обезбијеђена недостајућа,

## СТРАТЕГИЈА РАЗВОЈА ОПШТИНЕ РИБНИК ЗА ПЕРИОД 2018-2027.ГОДИНА

<p><b>потенцијала општине унапријеђени капацитети и понуда у области туризма, тако да су до краја 2020. године активирани најмање двије нове туристичке микролокације</b></p>	<p>„Системским мјерама унаприједити пољопривреду и туризам, водећи рачуна о заштити животне средине“</p>	<p>приоритетна спортска и инфраструктура за културне активности до 2020. године, покренута најмање два спортска клуба и један из области културе» и секторским циљем 8. Сектора инфраструктуре и заштите животне средине: «Унапријеђена укупна комунална инфраструктура, у наредних пет година модернозовани сви главни путни правци »</p>
---	--	--

### Интеграција са стратешким документима виших нивоа

Први циљ економског развоја општине Рибник је у складу са првим стратешким циљем Стратегије развоја малих и средњих предузећа 2016-2020. година, односно „Јачање конкурентности малих и средњих предузећа“

Други циљ економског развоја је у складу са другим стратешким циљем Стратегије развоја малих и средњих предузећа 2016-2020. година, односно „Поддршка стварању повољног пословног окружења за мала и средња предузећа“. Овај циљ је у вези и са првим оперативним циљем Стратегије подстицања страних улагања у Републику Српску 2016-2020. година, односно „Подизање конкурентности и унапређење пословног окружења“, а у вези са креирањем пословног амбијента за привлачење нових инвестиција.

Трећи циљ економског развоја општине Рибник је у складу са првим и другим дугорочним циљем Стратегије развоја пољопривреде и руралних подручја Републике Српске до 2016.-2020. године, односно „Повећање обима и продуктивности пољопривредне производње и обезбјеђење стабилности дохотка пољопривредних произвођача“ и „Јачање конкурентности сектора пољопривреде кроз повећање нивоа инвестиција“.

Четврти стратешки циљ развоја општине Рибник је у складу са стратешким циљем 4. Стратегије развоја туризма Републике Српске 2010-2020. године, односно „Унапређење туристичког производа базираног на одрживом развоју“ који подразумева: заштиту свих ресурсних потенцијала и њихову оптималнију валоризацију, развоја туризма у заштићеним подручјима, развоја сеоског туризма и тако даље.

Сва три циља економског развоја базирана су на темељу документа «Стратешки оквир за Босну и Херцеговину, 2015-2020. година», односно на сљедећим смјерницама дефинисаним у овом документу:

- Развој људских ресурса,
- Унаприједити развој конкурентног економског окружења,
- Бржи и ефикаснији развој пољопривреде и рурални развој,
- Повећање могућности за запошљавање и др.

Активности које се тичу пољопривреде и руралног развоја, у свим сегментима су базиране на Стратешком плану руралног развоја Босне и Херцеговине за период 2018-2021. година<sup>2</sup>.

<sup>2</sup> Приједлог Стратешког плана руралног развоја Босне и Херцеговине 2018-2021. година усвојен је од стране Савјета министара Босне и Херцеговине 04.01.2018. године, упућен је у процедуру у Парламентарну

**СТРАТЕГИЈА РАЗВОЈА ОПШТИНЕ РИБНИК ЗА ПЕРИОД 2018-2027.ГОДИНА****Програми, пројекти и мјере**

Програми, пројекти и мјере који треба да допринесу остварењу развојним циљевима економског сектора су:

1. Дубинска анализа стања у области дрвопрерађивачке индустрије са приједлогом мјера за унапређење стања у овој области,
2. Подстицајни пакети усмјерени на изградњу и ширење капацитета у дрвопреради ради вишег степена обраде - финализације производње,
3. Подршка промотивним активностима дрвопрерађивачког сектора,
4. Унапређење људских ресурса у области дрвопрерађивачког сектора,
5. Опремање атрактивних инвестиционих локација пратећом инфраструктуром,
6. Активне мјере подршке пројектима запошљавања и самозапошљавања,
7. Подршка пројектима изградње мини-хидроелектрана на ријекама и водотоцима на подручју општине Рибник,
8. Подршка промоцији инвестиционих потенцијала општине Рибник,
9. Програми едукације у предузетништву,
10. Програм развоја сточарства
  - a. Подршка развоју говедарства и овчарства и друге сточарске производње у складу са агроколошким условима општине,
  - b. Подршка развоју живинарске производње,
  - c. Подршка развоју пчеларства,
  - d. Подршка успостављању рибогојилишта на подручју општине Рибник,
11. Програм развоја биљне производње,
  - a. Подршка развоју ратарства, повртларства и пластеничке производње у складу са агроколошким условима општине,
  - b. Подршка развоју воћарства у складу са агроколошким условима општине Рибник,
  - c. Подршка производњи љековитог биља, гљива и других шумских плодова,
  - d. Подршка пројектима производње здраве хране ,
  - e. Подршка успостављању прерађивачких капацитета за пољопривредне производе,
12. Програм логистичке подршке развоју пољопривреде
  - a. Подршка унапређењу људских ресурса у области пољопривредне производње и производњи хране укључујући и успостављање савјетодавне службе за пољопривреду,
  - b. Подршка успостављању центара за скалдиштење и прераду пољопривредних производа, гљива, љековитог биља и друго,
  - c. Стављање у функцију необрађеног пољопривредног земљишта у државној својини,
  - d. Унапређење капацитета у области здравствене заштите животиња,
13. Програм активирања природних и културно-историјских потенцијала у туристичке сврхе
  - a. Изградња пјешачких и бициклических стаза поред ријека Рибник и Сана и других атрактивних локација,

скупштину и Представнички дом Босне и Херцеговине на коначно усвајање (у тренутку израде Стратегије развоја општине Рибник, овај документ још увијек није био усвојен од стране поменутих тијела).

**СТРАТЕГИЈА РАЗВОЈА ОПШТИНЕ РИБНИК ЗА ПЕРИОД 2018-2027.ГОДИНА**

- b. Стављање у функцију хотела „Пољана“ и других пројеката који доприносе повећању смјештајних капацитета,
  - c. Изградња и уређење градске плаже са пратећим садржајима,
  - d. Стављање у функцију свих микролокација које имају потнецијал за туризам (изворишта ријека Сана, Рибник, Бањица, пећина Ледена, манастир Трескавац и друго),
  - e. Подршка пројектима сеоског туризма,
14. Програм логистичке подршке развоју туризма
- a. Подстицајни пакети за унапеђење туристичке понуде у општини Рибник,
  - b. Увозивање туристичке понуде са другом понудом општине (пољопривреда, кућна радиност и др.),
  - c. Оснивање Регионалне туристичке организације која ће координисати и усмјеравати развој туризма,
  - d. Програми едукације и промоције у области туризма,
  - e. Постављање туристичке сигнализације на подручју општине Рибник.

**Пројекти међуопштинске сарадње**

У структури напријед наведених пројеката економског сектора, неки од њих могу имати посебан значај на развојне процесе општине, чији се ефекти могу значајно мултиплицирати путем међуопштинске сарадње. Посебно се могу истакнути:

1. Подршка промотивним активностима дрвопрерађивачког сектора,
2. Унапређење људских ресурса у области дрвопрерађивачког сектора,
3. Подршка успостављању прерађивачких капацитета за пољопривредне производ,
4. Подршка унапређењу људских ресурса у области пољопривредне производње и производњи хране укључујући и успостављање савјетодавне службе за пољопривреду
5. Подршка успостављању центара за скалдиштење и прераду пољопривредних производа, гљива, љековитог биља и друго
6. Изградња пјешачких и бициклистичких стаза поред ријека Рибник и Сана и других атрактивних локација,
7. Стављање у функцију свих микролокација које имају потнецијал за туризам
8. Оснивање Регионалне туристичке организације која ће координисати и усмјеравати развој туризма,
9. Програми едукације и промоције у области туризма,

## СТРАТЕГИЈА РАЗВОЈА ОПШТИНЕ РИБНИК ЗА ПЕРИОД 2018-2027.ГОДИНА

## Процјена очекиваних исхода са индикаторима

Секторски циљ	Процјена очекиваних исхода са индикаторима
ОЦ 1. Најмање три пословна субјекта из области дрвопрерађивачке индустрије унаприједила степен финализације своје производње до краја 2019. године	<ul style="list-style-type: none"> <li>⇒ Најмање 3 пословна субјекта из области дрвопрераде повећали степен финализације властите производње</li> <li>⇒ Број радника у тим субјектима повећан за најмање 50 радника,</li> <li>⇒ Повећани пословни приходи у тим субјектима за најмање 20%,</li> <li>⇒ Повећани приходи од извоза у тим субјектима за најмање 30%</li> </ul>
ОЦ 2. До краја 2019. године обезбјеђено најмање 5 пословних локација за нове инвестиције, у наредних пет година најмање три уполшене	<ul style="list-style-type: none"> <li>⇒ Најмање 3 нове инвестиције пословних субјеката у новим пословним локацијама у наредних пет година</li> <li>⇒ Најмање 100 нових радних мјеста у тим и другим пословним локацијама у наредних пет година</li> </ul>
ОЦ 3. До краја 2018. године успостављени подстицајни пакети за подршку развоју пољопривреде на бази рејонизације пољопривредне производње	<ul style="list-style-type: none"> <li>⇒ Повећан сточни фонд у пољопривредним газдинствима обухваћеним подстицајним активностима најмање за 20% до 2019. године</li> <li>⇒ Повећан физички обим производње у пољопривредним газдинствима обухваћеним подстицајним активностима за 30% до краја 2019. године</li> </ul>
ОЦ 4. На основама културно-историјских и природних потенцијала општине унапријеђени капацитети и понуда у области туризма, тако да су у наредних пет година активирани најмање двије нове туристичке микролокације	<ul style="list-style-type: none"> <li>⇒ У туристичку понуду општине у наредних пет година укључено најмање 2 „активирана“ туристичка потенцијала</li> <li>⇒ Повећање посјећености и ноћења туриста за 20% на годишњем нивоу</li> </ul>



## СТРАТЕГИЈА РАЗВОЈА ОПШТИНЕ РИБНИК ЗА ПЕРИОД 2018-2027.ГОДИНА

**План друштвеног развоја****Фокусирање**

Проблеми који су присутни у већини општина Републике Српске нису заобишли ни општину Рибник. Неусклађеност понуде и тражње на тржишту рада, одлазак радно способног становништва, депопулација општине - посебно руралних крајева и низак животни стандард су изазови са којима се општина суочава у наредном стратешком периоду.

У општини Рибник посљедњих година урађен је значајан напредак по питању изградње друштвене инфраструктуре. Међутим, поред недостатка неке кључне спортске и културне инфраструктуре, главни изазов у овим областима су не развијени организациони капацитети, као главни продуктори културних и спортских активности (не постојање спортских клубова и културних организација).

У вези са напријед наведеним, дефинисане су сљедеће снаге, на које треба ослонити иницијативе у области друштвеног развоја, прилике, које треба искористити у што је могуће већој мјери, те слабости, које треба неутрализовати и побољшати, али и пријетње, које треба избјећи и ублажити њихово негативно дејство.

**SWOT анализа - друштвени развој**

СНАГЕ	СЛАБОСТИ
<ul style="list-style-type: none"> <li>- Солидна инфраструктура у области здравства</li> <li>- Организована социјална заштита</li> <li>- Организован КУД и културно умјетнички садржаји</li> <li>- Солидна постојећа инфраструктура у области спорта</li> <li>- Значајна улагања у младе (стипендирање)</li> <li>- Веома активан НВО сектор као носилац културних и спортских активности</li> <li>- Солидна техничка опремљеност образовних установа</li> <li>- Значајне спортске, културне и друге активности</li> </ul>	<ul style="list-style-type: none"> <li>- Мали број активних спортских колектива</li> <li>- Депопулација и екстерне миграције</li> <li>- Старење становништва,</li> <li>- Неповољна старосна структура становништва</li> <li>- Мали удио високообразованог становништва</li> <li>- Недостатак љекарског кадра и спортско-медицинског кадра</li> <li>- Лоша кадровска пракса</li> <li>- Слаба информатичка писменост и слабо познавање страних језика</li> <li>- Недостатак терена за велики фудбал</li> <li>- Недостатак капацитета за спортско-рекреативне активности на води (купалишта)</li> <li>- Непостојање образовних капацитета за малу дјецу и предшколски узраст</li> </ul>

## СТРАТЕГИЈА РАЗВОЈА ОПШТИНЕ РИБНИК ЗА ПЕРИОД 2018-2027.ГОДИНА

ПРИЛИКЕ	ПРИЈЕТЊЕ
<ul style="list-style-type: none"> <li>– Едукација становништва (доквалификација, преквалификација, језици, рачунари)</li> <li>– Организовање културних активности на отвореном (културне руте, манифестације, концерти, спортске игре, такмичења и др.)</li> <li>– Програм активне политике запошљавања</li> <li>– Дијаспора - популација као потенцијал за развој спорта и културе</li> <li>– Могућност за формирање неких од професионалних спортских клубова (фудбал, кошарка и др.)</li> <li>– Могућност за формирање аматерских позоришта, хорова или неких других културних организација (или секција већ постојећих у сусједним општинама и сл.)</li> </ul>	<ul style="list-style-type: none"> <li>– Изражене и сталне миграције</li> <li>– Веома лош наталитет, бијела куга</li> <li>– Незаснивање породица</li> <li>– Лош образовни систем</li> </ul>

Кључни фокуси и изазови друштвеног развоја општине Рибник који су дефинисани за наредни десетогодишњи стратешки период су следећи:

- Унапређење стручности и знања људских потенцијала, усклађених са потребама шире друштвене заједнице,
- Обезбјеђење услова за правилан психо-физички развој дјецe и младих у локалној заједници,
- Унапређење система здравствене и социјалне заштите становника општине Рибник.

## Развојни циљеви друштвеног развоја

Циљеви друштвеног развоја	Веза са стратешким циљевима	Веза са развојним циљевима у другим секторима
<b>ОЦ 5. Унапређење укупног система образовања и развоја људских компетенција прилагођених потребама</b>	У вези је са Првим и Трећим стратешким циљем, а директно доприноси стратешком циљу 3: «Унаприједити ниво инфраструктуре и активности у сегменту друштвеног живота грађана општине Рибник», а у вези је са стратешком циљем 1.	У вези је са првим и другим оперативним циљем из Економског сектора, а који између осталог тичу се развоја људских потенцијала у областима потребним приоритетним привредним

## СТРАТЕГИЈА РАЗВОЈА ОПШТИНЕ РИБНИК ЗА ПЕРИОД 2018-2027.ГОДИНА

<b>свих грађана општине, покренуте активности у области предшколског васпитања до краја 2019. године</b>	«Рационалнијим кориштењем природних ресурса, а нарочито шума унаприједити дрвопрерађивачки сектор и друге профитабилне секторе, повећањем степена финализације производње»	секторима општине Рибник
<b>ОЦ 6. Обезбијеђена недостајућа, приоритетна спортска и инфраструктура за културне активности до 2020. године у складу са потребама грађана општине, покренута најмање два спортска клуба и један из области културе</b>	Директно доприноси реализацији Другог стратешког циља: «Унаприједити ниво инфраструктуре и активности у сегменту друштвеног живота грађана општине Рибник»	Олакшава остваривање циљева економског развоја
<b>ОЦ 7. Ојачани капацитети за пружање здравствених и услуга из области социјалне заштите за све грађане општине</b>	Директно доприноси реализацији Другог стратешког циља: «Унаприједити ниво инфраструктуре и активности у сегменту друштвеног живота грађана општине Рибник»	Олакшава остваривање циљева економског развоја

**Интеграција са стратешким документима виших нивоа**

Посматрајући дефинисане циљеве сектора друштвеног развоја, видљиво је да се они наслањају на неколико стратегија које су усвојене од стране надлежних институција виших нивоа.

Први секторски циљ друштвеног развоја ослања се на Стратегију развоја образовања Републике Српске за период 2016–2021. година у којој су стратешки циљеви дефинисали сљедеће:

- Стратешки циљ 1. Предшколског образовања - Повећање обухвата дјече узраста од три до шест година предшколским васпитањем и образовањем;
- Стратешки циљ 3. Основног образовања - Унапређење услова рада школе и модернизација процеса наставе у основном васпитању и образовању
- Стратешки циљ 2. Средњег образовања - Унапређење квалитета средњег стручног образовања и васпитања;

---

**СТРАТЕГИЈА РАЗВОЈА ОПШТИНЕ РИБНИК ЗА ПЕРИОД 2018-2027.ГОДИНА**


---

- Стратешки циљ 3 – Средњег образовања - Развити стандарде занимања засноване на компетенцијама и исходима учења;
- Стратешки циљ 5 – Средњег образовања - Повезивање стручног образовања и тржишта рада;

Други оперативни циљ друштвеног сектора повезан је са Стратегијом развоја културе Републике Српске 2017-2022. година, односно са сљедећим стратешким циљевима:

- Стратешки циљ 2. Висок квалитет умјетничке продукције и професионализација, односно први посебни циљ: Стварање услова за несметано развијање умјетничке продукције и стваралаштва и другим посебни циљевима.
- Стратешки циљ 5. Децентрализација, односно Посебни циљеви: «Партнерски односи са градовима и општинама у сврху културног развоја» и «Развијене установе културе на локалним нивоима» и тако даље.

Трећи оперативни циљ је поред основних принципа здравствене заштите, наслонен и на Стратегију унапређења друштвеног положаја лица са инвалидитетом у Републици Српској 2017-2026. године која је фокусирана на потребу и обавезу да лица са инвалидитетом у Републици Српској имају једнаке могућности као и остали грађани Републике Српске и у потпуности остварују своја људска права као и сви остали грађани, и Стратегију унапређења социјалне заштите дјецe без родитељског старања за период 2015-2020. година. Општи циљ ове Стратегије подразумијева мјере и активности које ће се спроводити у шест стратешких области: област превентивне заштите дјецe под ризиком од раздвајања, област старатељства, област усвојења, област хранитељства, област институционалног збрињавања и област подршке у осамостаљењу, што представља основ за креирање и имплементацију мјера из области социјалне заштите.

Сва три циљ друштвеног развоја базирана су на темељу документа «Стратешки оквир за Босну и Херцеговину, 2015-2020. година», односно на сљедећим смјерницама дефинисаним у овом документу:

- Развој људских ресурса,
- Унаприједити културу и креативни сектор,
- Смањити сиромаштво и социјалну искљученост и
- Унаприједити здравствену заштиту.

Сва три оперативна циља друштвеног сектора су у вези и доприносе остварењу циљева Стратегије подстицања страних улагања у Републику Српску 2016-2020. година, нарочито ако се има у виду значај развијености друштвене инфраструктуре за потенцијалне инвеститоре, приликом њихових одлука за одабир локација за инвестирање.

### **Програми, пројекти и мјере**

Програми, пројекти и мјере који ће допринијети остварењу развојних циљева друштвеног сектора су:

1. Унапређење техничких капацитета школа на подручју општине,
2. Реконструкција и санација подручних школа,
3. Реконструкција и адаптација пратећих објеката уз школске установе,
4. Успостављање предшколске установе на подручју општине,

---

**СТРАТЕГИЈА РАЗВОЈА ОПШТИНЕ РИБНИК ЗА ПЕРИОД 2018-2027.ГОДИНА**

---

5. Програм унапређења спорта
  - a. Изградња стадиона за велики фудбал у складу са захтјевима спортских стандарда и прописа,
  - b. Унапређење капацитета спортске дворане,
  - c. Санација и реконструкција постојећих и изградња нових игралишта на подручју општине (спортска мала игралишта, дјечија игралишта и др.),
  - d. Подршка формирању и раду спортских клубова и организација,
  - e. Подршка спортским манифестацијама у општини Рибник,
6. Програм развоја културе и информисања
  - a. Унапређење капацитета локалне радио станице и других облика промотивних активности општине,
  - b. Обезбјеђење просторних капацитета за смјештај установа и организација од значаја за спорт и културе,
  - c. Подршка културним активностима на подручју општине,
  - d. Организовање манифестације „Рибничко љето“,
7. Програм унапређења здравства
  - a. Системско рјешавање проблема у функционисању Дома здравља Рибник,
  - b. Подршка унапређењу техничких ресурса Дома здравља,
  - c. Проширење и унапређење просторних капацитета Дома здравља,
  - d. Подршка пројекту успостављању ваздушне бање у Рибнику,
  - e. Унапређење здравствених услуга примарног и секундарног нивоа,
  - f. Промоција значаја превенције здравља,
8. Програм унапређења социјалне заштите
  - a. Подршка успостављању установа за смјештај старих и изнемоглих лица,
  - b. Подшка пројектима „Кућна нега старих и изнемоглих лица“,
  - c. Уклањање архитектонских баријера за лица са инвалидитетом,
  - d. Подршка пројектима за дјецу и другим лицима са посебним потребама,
  - e. Помоћ лицима која су у стању социјалних потреба,
9. Програм подршке развоју невладиног сектора, младих и јавне управе
  - a. Побољшање услова рада за невладине организације,
  - b. Подизање свијести о значају укључивања грађана у креирање општинских политика,
  - c. Подршка пројектима невладиних организација,
  - d. Континуиран развој људских капацитета у општинској управи,
  - e. Јачање укупних капацитета и улога Мјесних заједница у општини Рибник,
  - f. Подршка пронаталитетној политици,
  - g. Успостављање центра за младе (едукација, рекреација, слободно вријеме и др.).

## СТРАТЕГИЈА РАЗВОЈА ОПШТИНЕ РИБНИК ЗА ПЕРИОД 2018-2027.ГОДИНА

**Пројекти међуопштинске сарадње**

У структури напријед наведених пројеката друштвеног сектора, неки од њих могу имати посебан значај на развојне процесе општине у здравства и социјалне заштите, спорта и културе и др, чији се ефекти могу значајно мултиплицирати путем међуопштинске сарадње. Посебно се могу истакнути:

1. Континуирано унапређење система образовања, а нарочито успостављање предшколске установе на подручју општине, као и други пројекти са посебним акцентом на оне који доприносе побољшању амбијента за економски развој,
2. Подршка спортским манифестацијама у општини Рибник,
3. Унапређење капацитета локалне радио станице и других облика промотивних активности општине,
4. Подршка културним активностима на подручју општине,
5. Унапређење здравствених услуга примарног и секундарног нивоа,

**Процјена очекиваних исхода са индикаторима**

Циљеви друштвеног развоја	Процјена очекиваних исхода са индикаторима
<b>ОЦ 5. Унапређење укупног система образовања и развоја људских компетенција прилагођених потребама свих грађана општине, покренуте активности у области предшколског васпитања до краја 2019. године</b>	⇒ Најмање једна група васпитаника из насељених мјеста Превија и Рибник и других насељених мјеста обухваћено предшколским образовањем до краја 2019. године ⇒ Најмање 50% новозапослених радника годишње прошло програм дообуке и преквалификације ⇒ Унапријеђени људски ресурси у јавним службама, раст задовољства грађана и инвеститора услугама јавних служби за 10% годишње према стандардима утврђеним до средине 2018. године
<b>ОЦ 6. Обезбијеђена недостајућа, приоритетна спортска и инфраструктура за културне активности до 2020. године у складу са потребама грађана општине, покренута најмање два спортска клуба и један из области културе</b>	⇒ Покренута најмање два спортска клуба и једна културна организација до краја 2019. године ⇒ Повећан број дјеце која су укључена у спорт и културне активности (клубове и друге спортске и културне организације и др.) за 20% до краја 2019. године
<b>ОЦ 7. Ојачани капацитети за пружање здравствених и услуга из области социјалне заштите за све грађане</b>	⇒ До краја 2019. године Центар за социјални рад пружа услуге за најмање 70% случајева код којих је идентификована потреба / који

---

**СТРАТЕГИЈА РАЗВОЈА ОПШТИНЕ РИБНИК ЗА ПЕРИОД 2018-2027.ГОДИНА**


---

<b>општине</b>	<p>су тражили помоћ</p> <p>⇒ Најмање 80% случајева код којих је идентификована потреба / који су тражили помоћ у сеоским дијеловима општине обухваћено подршком Центра за социјални рад до 2019. године</p> <p>⇒ Путем Дома здравља или приватне праксе уведено најмање 5 нових услуга као резултат технолошких и кадровских побољшања у наредних пет година</p> <p>⇒ Број корисника који су задовољни услугама расте 10% годишње од 2019. године, према уведеним механизмима мјерења задовољства здравственим услугама до краја 2018. године</p>
----------------	---

## СТРАТЕГИЈА РАЗВОЈА ОПШТИНЕ РИБНИК ЗА ПЕРИОД 2018-2027.ГОДИНА

**План развоја инфраструктуре и заштите животне средине****Фокусирање**

Претходни стратешки период у значајном мјери је искориштен за санацију и побољшање инфраструктуре: техничке, комуналне, путне и друштвене. Међутим, и поред тога општина Рибник се суочава са различитим изазовима комуналне инфраструктуре и заштите животне средине.

У наредном, десетогодишњем стратешком периоду фокус ће бити на наставку развоја нове и инвестиционог и текућег одржавања постојеће комуналне и друге инфраструктуре, те рационално и одрживо управљање природним ресурсима и заштита животне средине.

При тим настојањима полази се од сљедећих снага на које треба ослонити развојне подухвате, прилика, које треба искористити у што је могуће већој мјери, те слабости, које треба неутрализовати и побољшати, и пријетњи, које треба избјећи и ублажити њихово негативно дејство, како је то наведено у наредној табели.

**SWOT анализа – развој инфраструктуре и заштита животне средине**

СНАГЕ	СЛАБОСТИ
<ol style="list-style-type: none"> <li>1. Добра путна инфраструктура у централним дијеловима општине</li> <li>2. Очуван квалитет воде, ваздуха и земљишта</li> <li>3. Велико богатство биодиверзитета</li> <li>4. Изузетан природни амбијент</li> <li>5. Посједовање вриједних заштићених подручја (пећина Ледена, изворишта ријеке Сане)</li> <li>6. Активне НВО и цивилни сектор у заштити животне средине</li> <li>7. Стабилан буџет као основ за финансирање капиталних пројеката (шумска рента, концесионе накнаде и др.)</li> <li>8. Добра интернет покривеност у градским зонама</li> </ol>	<ol style="list-style-type: none"> <li>1. Слаба саобраћајна повезаност</li> <li>2. Разуђеност општине и релативно мала густина насељености</li> <li>3. Лош квалитет путне инфраструктуре и неприступачност појединих дијелова општине</li> <li>4. Слаба комунална опремљеност (канализација, водоснабдијевање, регулација отпадних вода, управљање отпадом и сл.)</li> <li>5. Слаба покривеност општине просторно-планском документацијом</li> <li>6. Непостојање катастра подземних инсталација</li> <li>7. Лоше снабдијевање електричном енергијом</li> <li>8. Недостатак паркинг простора</li> <li>9. Недовољан број административних капацитета у области животне средине</li> <li>10. Неадекватно управљање чврстим отпадом и дивље депоније</li> <li>11. Слабо едуковано становништво о</li> </ol>



## СТРАТЕГИЈА РАЗВОЈА ОПШТИНЕ РИБНИК ЗА ПЕРИОД 2018-2027.ГОДИНА

	одлагању отпада 12. Неадекватна казнена политика за кршење прописа из области животне средине
<b>МОГУЋНОСТИ / ПРИЛИКЕ</b>	<b>ПРИЈЕТЊЕ</b>
<ol style="list-style-type: none"> <li>1. Најава модернизације саобраћајница (аутопут Бањалука-Млиништа-Сплит, брза цеста Бихаћ-Сарајево)</li> <li>2. Изградња регионалне депоније</li> <li>3. Проширивање заштићених подручја</li> <li>4. Примјена европских принципа и стандарда из области животне средине</li> <li>5. Примјена активне промоције у међународним оквирима кроз РС и БиХ</li> </ol>	<ol style="list-style-type: none"> <li>1. Недостатак средстава за реализацију крупнијих инфраструктурних пројеката</li> <li>2. Прекомјерна и нестручна употреба пестицида</li> <li>3. Неадекватна и неконтролисана сјеча шума (посебан осврт на шуме на подручју изворишта)</li> <li>4. Непланска експлоатација шљунка и пијеска из ријечних токова</li> <li>5. Глобално загријавање</li> <li>6. Неконтролисан лов и риболов (коришћење недозвољених средстава)</li> </ol>

Кључни фокуси и изазови развоја инфраструктуре и заштите животне средине општине Рибник у сљедећем десетогодишњем периоду могу се изразити јасно и сажето на сљедећи начин:

- Континуирано инвестирање у одржавање постојеће и изградњу нове комуналне инфраструктуре, са посебним акцентом на сеоска подручја и пројеката који доприносе локалном економском развоју,
- Успостављање функционалног и одрживог система управљања отпадом на подручју општине укључујући и пројекте међуопштинске сарадње,
- Рационално и одрживо кориштење простора, базирано на законским прописима и потребама инвеститора

## СТРАТЕГИЈА РАЗВОЈА ОПШТИНЕ РИБНИК ЗА ПЕРИОД 2018-2027.ГОДИНА

**Развојни циљеви сектора инфраструктуре и заштите животне средине**

Циљеви економског развоја	Вежа са стратешким циљевима	Вежа са развојним циљевима у другим секторима
<b>ОЦ 8. Унапријеђена укупна комунална инфраструктура, у наредних пет година модернозовани сви главни путни правци</b>	Директно доприносе Четвртом стратешком циљу: «Унаприједити квалитет комуналне инфраструктуре, а у складу са захтјевима грађана, постојећих и потенцијалних инвеститора, уз уважавање стандарда заштите животне средине». Такође, доприноси остварењу и Првог и Другог стратешког циља.	У индиректној је вежи са оперативним циљем 4. Сектора економског развоја: «На основама културно - историјских и природних потенцијала општине унапријеђени капацитети и понуда у области туризма, тако да су до краја 2020. године активирана најмање двије нове туристичке микролокације».
<b>ОЦ 9. Унапријеђен систем управљања отпадом, у наредних пет година организовано сакупљање отпада на цијелој територији општине</b>	Директно доприносе Четвртом стратешком циљу: «Унаприједити квалитет комуналне инфраструктуре, а у складу са захтјевима грађана, постојећих и потенцијалних инвеститора, уз уважавање стандарда заштите животне средине». Такође, доприноси остварењу Другог стратешког циља.	У индиректној је вежи са оперативним циљем 4. Сектора економског развоја: «На основама културно-историјских и природних потенцијала општине унапријеђени капацитети и понуда у области туризма, тако да су до краја 2020. године активирана најмање двије нове туристичке микролокације».
<b>ОЦ 10. Сачувана и заштићена животна средина уз активну сарадњу са сусједним општинама, у наредних пет година неутралисани негативни ефекти централне депоније</b>	Директно доприносе Четвртом стратешком циљу: «Унаприједити квалитет комуналне инфраструктуре, а у складу са захтјевима грађана, постојећих и потенцијалних инвеститора, уз уважавање стандарда заштите животне средине». Такође, доприноси остварењу Другог стратешког циља.	У индиректној је вежи са оперативним циљем 4. Сектора економског развоја: «На основама културно-историјских и природних потенцијала општине унапријеђени капацитети и понуда у области туризма, тако да су до краја 2020. године активирана најмање двије нове туристичке микролокације».
<b>ОЦ 11. Унапријеђен систем управљања простором, у наредних пет година урађени приоритетни регулациони планови</b>	Овај оперативни циљ, с обзиром на његову шири значај за локалну заједницу, индиректно доприноси остварењу Првог, Другог и Четвртог стратешког циља.	У индиректној је вежи са ОЦ 2. Економског сектора: «До краја 2019. године обезбјеђено најмање 5 пословних локација за нове инвестиције, а до краја 2020. године најмање три уполсене»

---

**СТРАТЕГИЈА РАЗВОЈА ОПШТИНЕ РИБНИК ЗА ПЕРИОД 2018-2027.ГОДИНА**


---

**Интеграција са стратешким документима виших нивоа**

Други секторски циљ „Унапријеђен систем управљања отпадом, у наредних пет година организовано сакупљање отпада на цијелој територији општине“ је у уској вези са дугорочним циљевима из „Стратегије управљања отпадом Републике Српске“ чији је фокус организовано сакупљање и збрињавање отпада тако да 2025. године становништво Републике Српске у потпуности буде покривено организованим сакупљањем и збрињавањем отпада.

Трећи секторски циљ „Сачувана и заштићена животна средина уз активну сарадњу са сусједним општинама, у наредних пет година неутралисани негативни ефекти централне депоније“ поред директне везе са дугорочним циљевима „Стратегије управљања отпадом у Републици Српској, у вези је и са дугорочним циљевима из „Стратегије заштите ваздуха у Републици Српској“ чији су фокуси: очување и унапређивање квалитета ваздуха (посебно у угроженим подручјима), одржање и очување природних залиха постојеће биолошке разноликости (шумска пространства, пољопривредно земљиште, ријеке, руде и минерали, планине и сл.) и тако даље. Такође, директно је у вези и са стратешким циљевима „Стратегије заштите природе Републике Српске“.

Сва три циља сектора инфраструктуре и заштите животне средине базирана су на темељу документа «Стратешки оквир за Босну и Херцеговину, 2015-2020. година», односно на сљедећим смјерницама дефинисаним у овом документу:

- Побољшање управљања животном средином и развојем еколошке инфраструктуре.

**Програми, мјере, пројекти**

Програми, пројекти и мјере који ће допринијети остварењу циљева сектора заштите животне средине и развоја инфраструктуре су:

1. Уређење раскрснице Баба Ружа,
2. Изградња издвојене пјешачке површине на приоритетним путним правцима, посебно на дионицама кроз насељена мјеста,
3. Изградња и реконструкција локалних путева у функцији развоја,
4. Модернизација путних праваца који повезују општину Рибник са другим општинама,
5. Изградња аутобуских стајалишта на аутобуским станицама,
6. Изградња и модернизација водоводне мреже у функцији развоја,
7. Изградња и одржавање електромреже као основног предуслова за развој општине,
8. Подршка пројектима одрживог управљања комуналном инфраструктуром,
9. Унапређење техничких капацитета Комуналног предузећа,
10. Организовано прикупљање комуналног отпада на сеоским подручјима,
11. Подршка пројекту уређења централне депоније,
12. Подршка пројекту успостављања канализационе мреже са постројењем за пречишћавање воде или колекторима,
13. Промовисање и интезивирање коришћења нових и обновљивих извора енергије, нарочито соларне енергије и биомасе,
14. Промоција и подршка пројектима енергетске ефикасности,

## СТРАТЕГИЈА РАЗВОЈА ОПШТИНЕ РИБНИК ЗА ПЕРИОД 2018-2027.ГОДИНА

15. Израда и спровођење плана заштите и управљања квалитетом ваздуха, воде и земљишта,
16. Израда и реализација пројеката санације клизишта на подручју општине,
17. Пошумљавање еродираних земљишта и других слободних површина које су ван употребе,
18. Подршка пројектима санације и заштите изворишта питке воде,
19. Израда Програма јавног излагања непокретности за општину Рибник у сарадњи са РГУИП,
20. Израда приоритетних регулационих планова,
21. Израда урбанистичких планова,
22. Израда зонинг планова за туристички атрактивне локалитете.

**Пројекти међуопштинске сарадње**

У структури напријед наведених пројеката сектора заштите животне средине и инфраструктуре, неки од њих могу имати посебан значај за унапређење стања у овим областима, чији се ефекти могу значајно мултиплицирати путем међуопштинске сарадње. Посебно се могу истакнути:

1. Модернизација путних праваца који повезују општину Рибник са другим општинама,
2. Изградња и модернизација водоводне мреже у функцији развоја,
3. Организовано прикупљање комуналног отпада на сеоским подручјима,
4. Подршка пројекту уређења централне депоније,
5. Подршка пројекту успостављања канализационе мреже са постројењем за пречишћавање воде или колекторима,

**Процјена очекиваних исхода са индикаторима**

Секторски циљ	Процјена очекиваних исхода са индикаторима
<b>ОЦ 8. Унапријеђена укупна комунална инфраструктура, у наредних пет година модернозовани сви главни путни правци</b>	⇒ До 2020. године укупна дужина изграђене и реконструисане путне мреже 15.000 метара, ⇒ Број корисника водовода 1.100, ⇒ Број корисника канализације 200,
<b>ОЦ 9. Унапријеђен систем управљања отпадом, у наредних пет година организовано сакупљање отпада на цијелој територији општине</b>	⇒ 50% домаћинства укључен у систем организованог сакупљања отпада, ⇒ 50% општине покривен организованим системом прикупљања отпада, ⇒ Број дивљих депонија смањен за 50%,
<b>ОЦ 10. Сачувана и заштићена животна средина уз активну сарадњу са сусједним општинама, у наредних</b>	⇒ Квалитет воде, ваздуха и земљишта у складу са минималним дефинисаним стандардима,

---

**СТРАТЕГИЈА РАЗВОЈА ОПШТИНЕ РИБНИК ЗА ПЕРИОД 2018-2027.ГОДИНА**


---

<p><b>пет година неутралисани негативни ефекти централне депоније.</b></p>	
<p><b>ОЦ 11. Унапријеђен систем управљања простором, у наредних пет година урађени приоритетни регулациони планови</b></p>	<p>⇒ Усвојено 5 нових регулационих и других планова уређења простора,          ⇒ 20% покривености општине регулационим и другим provedбеним плановима просторног планирања.</p>

## СТРАТЕГИЈА РАЗВОЈА ОПШТИНЕ РИБНИК ЗА ПЕРИОД 2018-2027.ГОДИНА

**ОПЕРАЦИОНАЛИЗАЦИЈА СТРАТЕГИЈЕ**

Након израде секторских развојних планова, односно идентификације кључних стратешких програма, мјера и пројеката слиједи припрема оперативних планова за имплементацију стратегије развоја општине Рибник.

Имплементација стратегије је континуиран процес управљања промјенама који ће имати одређени утицај на организациону структуру општине Рибник, развој оперативних способности општине, систем управљања људским потенцијалима, организациону културу те процедуре и политике обављања активности.

Имплементација стратегије је процес трансформације обликоване стратегије на пословне активности општине, те је потребно:

- упоредити постојећу организациону структуру с циљевима новог стратешког рјешења,
- дефинисану стратегију "разбити" на цијели низ специфичних корака,
- све потребне активности за реализацију стратегије потребно је исказати кроз систем разрађених планова
- посебну пажњу посветити дефинисању циљева за поједине организационе дијелове општине, односно руководиоце, као кључне носиоце имплементације.

Кључни аспекти успјешне имплементације стратегија уопште су добро осмишљени стратешки фокуси, визија и стратешки циљеви, разрађени кроз секторске развојне планове. Кроз секторске развојне планове идентификовани су кључни програми и пројекти чијом имплементацијом постижемо зацртане стратешке циљеве.

У том смислу, кључне аспекте операционализације стратегије, који су веома детаљно разрађени у наставку текста, чине:

- Свеобухватан План имплементације са индикативним финансијским планом за наредне три године,
- План организационих и људских капацитета за спровођење стратегије,
- Основне улоге и одговорности у процесу имплементације и координације стратегије,
- Праћење, вредновање и ажурирање стратегије развоја

Добром организацијом свих наведених фактора, одлучношћу руководства општине и посвећености свих носиоца имплементације програма и пројеката загарантована је и успјешна имплементација стратегије, односно постизање зацртаних циљева.

У наставку слиједи оперативни план имплементације за три наредне године, а детаљније разрађен по свим аспектима у првој години имплементације.

## СТРАТЕГИЈА РАЗВОЈА ОПШТИНЕ РИБНИК ЗА ПЕРИОД 2018-2027.ГОДИНА

**Матрица развоја општине Рибник****Дугорочна визија развоја**

**Општина Рибник мјесто са развијеном привредом, унапријеђеним квалитетом друштвеног живота, рационално кориштеним ресурсима, сачуваном животном средином и унапријеђеним стандардом живота свих њених грађана.**

Стратешки циљ	Оперативни циљ	Програми и пројекти
<p><b>Стратешки циљ 1:</b>  <b>Рационалнијим кориштењем природних ресурса, а нарочито шума унаприједити дрвопрерађивачки сектор и друге профитабилне секторе, повећањем степена финализације производње</b></p>	<p>ОЦ 1. Најмање три пословна субјекта из области дрвопрерађивачке индустрије унаприједила степен финализације своје производње до краја 2019. године</p> <p>ОЦ 2. До краја 2019. године обезбјеђено најмање 5 пословних локација за нове инвестиције, а до краја 2020. године најмање три уполсене</p>	<p>⇒ Дубинска анализа стања у области дрвопрерађивачке индустрије са приједлогом мјера за унапређење стања у овој области,</p> <p>⇒ Подстицајни пакети усмјерени на изградњу и ширење капацитета у дрвопреради (објекти, опрема) ради вишег степена обраде финализације производње,</p> <p>⇒ Подршка промотивним активностима дрвопрерађивачког сектора</p> <p>⇒ Унапређење људских ресурса у области дрвопрерађивачког сектора</p> <p>⇒ Опремање атрактивних инвестиционих локација пратећом инфраструктуром</p> <p>⇒ Активне мјере подршке пројектима запошљавања и самозапошљавања</p> <p>⇒ Подршка пројектима изградње мини-хидроелектрана на ријекама и водотоцима на подручју општине Рибник</p> <p>⇒ Подршка промоцији инвестиционих потенцијала општине Рибник</p> <p>⇒ Програми едукације у предузетништву</p>

## СТРАТЕГИЈА РАЗВОЈА ОПШТИНЕ РИБНИК ЗА ПЕРИОД 2018-2027.ГОДИНА

<p><b>Стратешки циљ 2: Системским мјерама унаприједити пољопривреду и туризам, водећи рачуна о заштити животне средине</b></p>	<p>ОЦ 3. До краја 2018. године успостављени подстицајни пакети за подршку развоју пољопривреде на бази рејонизације пољопривредне производње</p>	<p><b>Програм развоја сточарства</b></p> <ul style="list-style-type: none"> <li>⇒ Подршка развоју говедарства и овчарства и друге сточарске производње у складу са агроколошким условима општине</li> <li>⇒ Подршка развоју живинарске производње</li> <li>⇒ Подршка развоју пчеларства</li> <li>⇒ Подршка успостављању рибогојилишта на подручју општине Рибник</li> </ul> <p><b>Програм развоја биљне производње</b></p> <ul style="list-style-type: none"> <li>⇒ Подршка развоју ратарства, повртларства и пластеничке производње у складу са агроколошким условима општине,</li> <li>⇒ Подршка развоју воћарства у складу са агроколошким условима општине Рибник</li> <li>⇒ Подршка производњи љековитог биља, гљива и других шумских плодова</li> <li>⇒ Подршка пројектима производње здраве хране</li> <li>⇒ Подршка успостављању прерађивачких капацитета за пољопривредне производе</li> </ul> <p><b>Програм логистичке подршке развоју пољопривреде</b></p> <ul style="list-style-type: none"> <li>⇒ Подршка унапређењу људских ресурса у области пољопривредне производње и производњи хране укључујући и успостављање савјетодавне службе за пољопривреду</li> <li>⇒ Подршка успостављању центара за скалдиштење и прераду пољопривредних производа, гљива, љековитог биља и др.</li> <li>⇒ Стављање у функцију необрађеног пољопривредног земљишта у државној својини</li> <li>⇒ Унапређење капацитета у области здравствене заштите животиња</li> </ul>
--	--	---



## СТРАТЕГИЈА РАЗВОЈА ОПШТИНЕ РИБНИК ЗА ПЕРИОД 2018-2027.ГОДИНА

	<p>ОЦ 4. На основама културно-историјских и природних потенцијала општине унапријеђени капацитети и понуда у области туризма, тако да су до краја 2020. године активирана најмање двије нове туристичке микролокације</p>	<p><b>Активирање природних и културно-историјских потенцијала у туристичке сврхе</b></p> <ul style="list-style-type: none"> <li>⇒ Изградња пјешачких и бициклистичких стаза поред ријека Рибник и Сана и других атрактивних локација</li> <li>⇒ Стављање у функцију хотела „Пољана“ и других пројеката који доприносе повећању смјештајних капацитета</li> <li>⇒ Изградња и уређење градске плаже са пратећим садржајима</li> <li>⇒ Стављање у функцију свих микролокација које имају потнецијал за туризам (изворишта ријека Сана, Рибник, Бањица, пећина Ледена, манастир Трескавац и друго)</li> <li>⇒ Подршка пројектима сеоског туризма</li> </ul> <p><b>Логистичка подршка развоју туризма</b></p> <ul style="list-style-type: none"> <li>⇒ Подстицајни пакети за унапеђење туристичке понуде у општини Рибник</li> <li>⇒ Увезивање туристичке понуде са другом понудом општине (пољопривреда, кућна радиност и др.)</li> <li>⇒ Оснивање Регионалне туристичке организације која ће координисати и усмјеравати развој туризма -</li> <li>⇒ Програми едукације и промоције у области туризма -</li> <li>⇒ Постављање туристичке сигнализације на подручју општине Рибник</li> </ul>
	<p>ОЦ 1. Унапређење укупног система образовања и покренуте активности у области предшколског васпитања до краја 2019. године</p>	<ul style="list-style-type: none"> <li>⇒ Унапређење техничких капацитета установа образовања на подручју општине,</li> <li>⇒ Реконструкција и санација подручних школа</li> <li>⇒ Реконструкција и адаптација пратећих објеката уз школске установе (фискултурне сале, кухиње унутар школе, уређење школских дворишта и др.)</li> <li>⇒ Успостављање предшколске установе на</li> </ul>

## СТРАТЕГИЈА РАЗВОЈА ОПШТИНЕ РИБНИК ЗА ПЕРИОД 2018-2027.ГОДИНА

<p><b>Стратешки циљ 3: Унаприједити ниво инфраструктуре и активности у сегменту друштвеног живота грађана општине Рибник</b></p>	<p>ОЦ 2. Обезбијеђена недостајућа, приоритетна спортска и инфраструктура за културне активности до 2020. године, покренута најмање два спортска клуба и један из области културе</p> <p>ОЦ 3. Ојачани капацитети за пружање здравствених и услуга из области социјалне заштите</p>	<p>подручју општине</p> <p><b><u>Програм унапређења спорта</u></b></p> <ul style="list-style-type: none"> <li>⇒ Изградња стадиона за велики фудбал у складу са захтјевима спортских стандарда и прописа</li> <li>⇒ Унапређење капацитета спортске дворане</li> <li>⇒ Санација и реконструкција постојећих и изградња нових игралишта на подручју општине</li> <li>⇒ Подршка формирању и раду спортских клубова и организација</li> <li>⇒ Подршка спортским манифестацијама у општини Рибник</li> </ul> <p><b><u>Програм развоја културе и информисања</u></b></p> <ul style="list-style-type: none"> <li>⇒ Унапређење капацитета локалне радио станице и других облика промотивних активности општине</li> <li>⇒ Обезбјеђење просторних капацитета за смјештај установа и организација од значаја за спорт и културе</li> <li>⇒ Подршка културним активностима на подручју општине –</li> <li>⇒ Организовање манифестације „Рибничко љето“</li> </ul> <p><b><u>Програм унапређења здравства</u></b></p> <ul style="list-style-type: none"> <li>⇒ Системско рјешавање проблема у функционисању Дома здравља Рибник</li> <li>⇒ Подршка унапређењу техничких ресурса Дома здравља</li> <li>⇒ Проширење и унапређење просторних капацитета Дома здравља</li> <li>⇒ Подршка пројекту успостављању ваздушне бање у Рибнику</li> <li>⇒ Унапређење здравствених услуга примарног и секундарног нивоа</li> <li>⇒ Промоција значаја превенције здравља</li> </ul>
--	--	---

## СТРАТЕГИЈА РАЗВОЈА ОПШТИНЕ РИБНИК ЗА ПЕРИОД 2018-2027.ГОДИНА

		<p><b><u>Програм унапређења социјалне заштите</u></b></p> <ul style="list-style-type: none"> <li>⇒ Подршка успостављању установа за смјештај старих и изнемоглих лица</li> <li>⇒ Подшка пројектима „Кућна њега старих и изнемоглих лица“</li> <li>⇒ Уклањање архитектонских баријера за лица са инвалидитетом</li> <li>⇒ Подршка пројектима за дјецу и другим лицима са посебним потребама</li> </ul> <p><b><u>Програм подршке развоју невладиног сектора, младих и јавне управе</u></b></p> <ul style="list-style-type: none"> <li>⇒ Побољшање услова рада за невладине организације</li> <li>⇒ Подизање свијести о значају укључивања грађана у креирање општинских политика</li> <li>⇒ Подршка пројектима невладиних организација</li> <li>⇒ Континуиран развој људских капацитета у општинској управи</li> <li>⇒ Јачање укупних капацитета и улога Мјесних заједница у општини Рибник</li> <li>⇒ Подршка пронаталитетној политици</li> <li>⇒ Успостављање центра за младе</li> </ul>
	<p>ОЦ 1. Унапријеђена укупна комунална инфраструктура, до краја 2020 модернозовани сви главни путни правци</p>	<ul style="list-style-type: none"> <li>⇒ Уређење раскрснице Баба Ружа</li> <li>⇒ Изградња издвојене пјешачке површине на приоритетним путним правцима, посебно на дионицама кроз насељена мјеста,</li> <li>⇒ Изградња и реконструкција локалних путева у функцији развоја,</li> <li>⇒ Модернизација путних праваца који повезују општину Рибник са другим општинама</li> <li>⇒ Изградња аутобуских стајалишта на аутобуским станицама</li> <li>⇒ Изградња и модернизација водоводне мреже у функцији развоја,</li> <li>⇒ Изградња и одржавање електромреже као основног предуслова за развој општине,</li> </ul>

## СТРАТЕГИЈА РАЗВОЈА ОПШТИНЕ РИБНИК ЗА ПЕРИОД 2018-2027.ГОДИНА

<p><b>Стратешки циљ 4: Унаприједити квалитет комуналне инфраструктуре, а у складу са захтјевима грађана, постојећих и потенцијалних инвеститора, уз уважавање стандарда заштите животне средине</b></p>	<p>ОС 2. Унапријеђен систем заштите животне средине и управљања отпадом и отпадним водама, у наредних пет година неутралисан негативни ефекти централне депоније</p> <p>ОЦ 4. Унапријеђен систем управљања простором, урађени приоритетни регулациони планови најкасније до 2020. године</p>	<ul style="list-style-type: none"> <li>⇒ Подршка пројектима одрживог управљања комуналном инфраструктуром</li> <li>⇒ Унапређење техничких капацитета Комуналног предузећа</li> <li>⇒ Организовано прикупљање комуналног отпада на сеоским подручјима</li> <li>⇒ Подршка пројекту уређења централне депоније</li> <li>⇒ Подршка пројекту успостављања канализационе мреже са постројењем за пречишћавање воде или колекторима</li> <li>⇒ Промовисање и интезивирање коришћења нових и обновљивих извора енергије, нарочито соларне енергије и биомасе,</li> <li>⇒ Промоција и подршка пројектима енергетске ефикасности,</li> <li>⇒ Израда и спровођење плана заштите и управљања квалитетом ваздуха, воде и земљишта,</li> <li>⇒ Израда и реализација пројеката санације клизишта на подручју општине,</li> <li>⇒ Пошумљавање еродираних земљишта и других слободних површина које су ван употребе</li> <li>⇒ Подршка пројектима санације и заштите изворишта питке воде</li> <li>⇒ Израда Програма јавног излагања непокретности за општину Рибник у сарадњи са РГУИП</li> <li>⇒ Израда приоритетних регулационих планова</li> <li>⇒ Израда урбанистичких планова</li> <li>⇒ Израда зонинг планова за туристички атрактивне локалитете</li> </ul>
---	--	--



Стратешки циљ 1. ОЦ 2. До краја 2019. године обезбијеђено најмање 5 пословних локација за нове инвестиције, а до краја 2020. године најмање три уполсене						
8	7	6	5	4	3	2
Подношка промоцији инвестиционих потенцијала општине Рибник	Подношка пројектима изградње мини-хидроелектрана на ријекама и војогицама на подручју општине Рибник	Активне мере поддршке пројектима запошљавања и самозапошљавања	Опремање атрактивних инвестиционих локација праћеном инфраструктуром	Унапређење људских ресурса у области дрвопрерађивачког сектора	Подношка промотивним активностима дрвопрерађивачког сектора	Подношани пакети усмерени на изградњу и ширење капитала у дрвопреради ради вишетипне обраде - финализације произвођаче
Урађен промотивни материјал привредних потенцијала општине; Израђена промоција на најмање три сајма или друге манифестације годишње;	Урађен промотивни материјал за све постојеће и потенцијалне конвенције; Оставрен контакт са најмање 3 инвеститора годишње;	Осезбијеђена појединачна средства за запошљавање; Запошлено најмање 30 лица без запослена годишње;	До 2019. године мапирани и за инвеститоре припремљене пет атрактивних мени пословних локација; До 2020. год. минимално три уполсене;	До 2019. године мапирани и за инвеститоре припремљене пет атрактивних мени пословних локација; До 2020. год. минимално три уполсене;	Обезбијеђена континуирана едукација за дрвопрерађиваче и запослене у овом сектору; Најмање 30 позивника годишње прошло ове едукације	На бази резултата дубинских анализа и препорука и других фактора обезбијеђени подстицаји за дрвопрерађиваче
15.000	15.000	250.000	300.000	15.000	15.000	300.000
<b>15.000</b>	<b>15.000</b>	<b>150.000</b>	<b>300.000</b>	<b>15.000</b>	<b>15.000</b>	<b>290.000</b>
2.500	2.500	50.000	50.000	1.000	2.500	40.000
2.500	2.500	50.000	50.000	1.000	2.500	50.000
2500	2500	50000		1.000	2500	50000
7.500	7.500	150.000	100.000	3.000	7.500	140.000
0	0					
			100.000			
2.500	2.500		0	4.000		
						50.000
					2.500	
2.500	2.500	0	100.000	4.000	2.500	50.000
2.500	2.500		100.000	4.000	2.500	50.000
2.500	2.500			4.000	2.500	50.000
7.500	7.500	0	200.000	12.000	7.500	150.000
Ј ОЗР, ОЗП	ОЗР, ОЗП	ОЗР, ОЗП	ОЗР, ОЗП и ОЗПУ	ОЗР, ОЗП	ЈУРА, ОЗП	ОЗР, ОЗП
буџет општине 412 700 РАРС и др.	буџет општине 412 700 РАРС и др.	Буџет општине 414 100	511 100 Електро-Крајина	буџет општине 412 700 РАРС и др.	414 100 Привредна комора, РАРС и др.	414 100 Средства комисија
ОЗП	ОЗП	ОЗП	ОЗПУ	ОЗП	ОЗП	ОЗП
2019 (Е)	2019 (Е)	2018 (Е)	2018 (Б)	2018 (Е)	2018 (Е)	2019 (Е)
ЕС	ЕС	ЕС	ЕС	ЕС	ЕС	ЕС

СТРАТЕГИЈА РАЗВОЈА ОПШТИНЕ РИБНИК ЗА ПЕРИОД 2018-2027. ГОДИНА

Стратешки циљ 2. ОЦ 3. До краја 2018. године успостављени подстицајни пакети за подршку развоју пољопривреде на бази рејонизације пољопривредне производње године најмање		Стратешки циљ 2. ОЦ 3. До краја 2018. године успостављени подстицајни пакети за подршку развоју пољопривреде на бази рејонизације пољопривредне производње године најмање три уполсене					
15	14	13	12	11	10	9	
Подршка развоју вољарства у складу са агроколошким условима општине Рибињак	Подршка развоју ратарства, повртарства и платеничне производње у складу са агроколошким условима општине	Подршка успостављању рибогорјиништа на подручју општине Рибињак	Подршка развоју пчеларства	Подршка развоју живинарске производње	Подршка развоју говедарства и овчарства и друге сточарске производње у складу са агроколошким условима општине	Програми едукације у предузетништву	
У наредних три године подржано заснивање најмање 10 нових вољних заграда;	У наредних три године подржано заснивање најмање 10 нових вољних заграда;	До 2020. године покретно најмање једно рибогорјиниште;	Повећан број кошница за 20% у наредне три године	Покрете три фарме у наредне три године	У наредних пет година сточни фонд повећан за 10%;	Обезбједићена обука за посете и потенцијалне предузетнике; Обуку годиниће прошло најмање 20 лица;	
45.000	80.000	50.000	40.000	40.000	600.000	25.000	
<b>43.500</b>	<b>81.500</b>	<b>50.000</b>	<b>40.000</b>	<b>40.000</b>	<b>450.000</b>	<b>15.000</b>	
6.000	1.500	0	5.000	5.000	50.000	1.000	
7.500	10.000	5.000	5.000	5.000	50.000	1.000	
7.500	10000	5000	5.000	5000	50000	1000	
21.000	21.500	10.000	15.000	15.000	150.000	3.000	
	10.000	10.000	5.000	5.000	50.000	0	
		0	0			4.000	
7.500	10.000	10.000	10.000	10.000	50.000	0	
7.500	20.000	20.000	15.000	15.000	100.000	4.000	
7.500	20.000	10.000	5.000	5.000	100.000	4.000	
7.500	20.000	10.000	5.000	5.000	100.000	4.000	
22.500	60.000	40.000	25.000	25.000	300.000	12.000	
ОзР, ОзП, ПГ општине - 414 100, Пољопривре	ОзР, ОзП, ПГ општине - 414 100, МПШВ, Пољопривре	ОзР, ОзП, ПГ буџет општине - 414 100, МПШВ,	ОзР, ОзП, ПГ буџет општине - 414 100, МПШВ,	ОзР, ОзП, ПГ буџет општине - 414 100, МПШВ,	ОзР, ОзП, ПЗ Буџет општине - 414 100, МПШВ, ПГ	ОзР, ОзП општине 412 700, РАРС и др	
ОзП	ОзП	ОзП	ОзП	ОзП	ОзП	ОзП	
2018 (Д)	2019 (Ц)	2019 (Ц)	2018 (Ц)	2018 (Ц)	2018 (Е)	2018 (Е)	
ЕС	ЕС	ЕС	ЕС	ЕС	ЕС	ЕС	

СТРАТЕГИЈА РАЗВОЈА ОПШТИНЕ РИБИЊАК ЗА ПЕРИОД 2018-2027. ГОДИНА

Стратешки циљ 2. ОЦ 3. До краја 2018. године успостављени подстицајни пакети за подршку развоју пољопривреде на бази рејонизације пољопривредне производње године најмање три успелене				СТРАТЕГИЈА РАЗВОЈА ОПШТИНЕ РИБНИК ЗА ПЕРИОД 2018-2027. ГОДИНА		
Програм логистичке подршке развоју пољопривреде				18	17	16
22	21	20	19	18	17	16
Унапређење капацитета у области здравствене заштите животиња	Стављање у функцију необрађеног пољопривредног земљишта у државној својини	Подршка успостављању центара за скалдиптење и прераду пољопривредних производа, Гљива, лековитог биља и друго	Подршка унапређењу људских ресурса у области пољопривредне производње и производњи хране укључујући и успостављање савремене службе за пољопривреду	Подршка успостављању прерађивачких капацитета за пољопривредне производе	Подршка пројектима производње здраве хране	Подршка производњи лековитог биља, гљива и других шумских плодова
У наредних три године санираних постројења вегетаријанска станица и покрећућа вегетаријанска служба на Сипинци	У наредних три године 50% пољопривредног земљишта у власништву општине/РС дато у закуп пољопривредницима	До 2020. године набављена сушара и хладњача;	Годишње сукупитивне активности из области пољопривреде прошле најмање 100 позивника. До 2020. године обезбјеђене савремене услуге за пољопривреднике;	У наредних три године подржана најмање два програма прераде пољопривредних производа	У наредних три године подржана најмање три програма производње здраве хране	У наредних три године подржано заснивање најмање 10 нових водних засада;
60.000	15.000	200.000	25.000	100.000	50.000	30.000
<b>80.000</b>	<b>15.000</b>	<b>120.000</b>	<b>16.500</b>	<b>100.000</b>	<b>50.000</b>	<b>30.000</b>
0	5.000	0	500	0	0	1.500
0	5.000	10.000	500	20.000	12.500	1.500
40000	5000	10000	500	20000	12500	1500
40.000	15.000	20.000	1.500	40.000	25.000	4.500
0			5.000	10.000		
		0				8.500
					0	
0	0	0	5.000	30.000	0	8.500
40.000		50.000	5.000		12.500	8.500
		50.000	5.000	30000	12.500	8.500
40.000	0	100.000	15.000	60.000	25.000	25.500
ОзР, ОзП	ОзР, ОзП	ЈУРА, ОзП	ОзР, ОзП	ОзР, ОзП, ПГ	ОзР, ОзП, ПГ	ОзР, ОзП, ПГ
Буџет општине - 412 000, МПШВ - 511 100	Буџет општине - 412 000	општине - 511 300, Финансијски	Буџет општине - 412 900, МПШВ	општине - 414 100, МПШВ, Развојни	буџет општине - 414 100, Пољоп.	општине - 414 100, Мажарица
ОзП	ОзП	ОзП	ОзП	ОзП	ОзП	ОзП
2019 (Ц)	2018 (Е)	2019 (Б)	2018 (Е)	2019 (Ц)	2019 (Ц)	2018 (Е)
ЕС	ЕС	ЕС	ЕС	ЕС	ЕС	ЕС

Програм активирања природних и културно-историјских потенцијала у туристичке сврхе



ОЦ 4. На основама културно-историјских и природних потенцијала општине унапријеђени капацитети и понуда у области туризма, тако да су до краја 2020. године активирани најмање двије		Стратешки циљ 2. ОЦ 4. На основама културно-историјских и природних потенцијала општине унапријеђени капацитети и понуда у области туризма, тако да су до краја 2020. године активирани најмање двије нове туристичке микролокације				
29	28	27	26	25	24	23
Увећавање туристичке понуде са другом понудом општине	Полупријамни пакети за унапређење туристичке понуде у општини Рибник	Поддршка пројектима сеоског туризма	Стављање у функцију свих микролокација које имају потенцијал за туризам	Изградња и уређење градске плаже са пратећим садржајима	Стављање у функцију хотела „Лована“ и других пројеката који допринесе повећању смејштарних капацитета	Изградња брзачких и биноклестичких стаза поред ријеке Рибник и Сана и других атрактивних локација
До 2019. године осмишљен концепт сарадње између субјеката из области туризма и других дјелатности;	Успостављени полупријамни пакети за пројекте у туризму до 2019. године;	У наредних пет година подржана најмање три пројекта сеоског туризма	До 2019. године мапирани све потенцијалне туристичке локације; До 2020. године активирани најмање двије;	До 2019. године урађен итерни пројекат градске плаже; До 2020. године уређена градска плажа;	Мотел "Лована" у наредне три године стављен у функцију; У наредне три године идентификовани и промовисани потенцијални смејштарни капацитети;	До краја 2018. године идентификоване потенцијалне групе овних стаза; До 2020. године урађено најмање 5000 метара овних стаза;
100.000	60.000	75.000	120.000	310.000	510.000	300.000
<b>100.000</b>	<b>60.000</b>	<b>45.000</b>	<b>120.000</b>	<b>230.000</b>	<b>510.000</b>	<b>270.000</b>
0	0	5.000	0	0	0	0
15.000	30.000	5.000		10.000		10.000
15000	30000	5000	20000	20000	10000	10000
30.000	60.000	15.000	20.000	30.000	10.000	20.000
				0		
				0		
				0		
		10.000				
0	0	10.000	0	0	0	0
		10.000			400.000	100.000
50.000		10.000	80.000	150.000		100.000
50.000	0	30.000	80.000	150.000	400.000	200.000
ОзР, ОзП	ОзР, ОзП	ОзР., ОзП	ЈУРА, ОзП, ОзПУ	ОзР., ОзПУ	ОзР, ШГ "Рибник"	ОзР, ОзП, ОзПУ
буџет општине 414 1000,	Буџет општине 414 1000	општине 414 1000,	1000, Влада РС, ИПА	511 1000, Влада РС, ИПА	Средства из "Шуме РС", Буџет општине	Буџет општине 511 100 ИПА фондови
ОзП (РТО)	ОзП	ОзП (РТО)	ОзПУ (РТО)	ОзПУ (РТО)	ОзПУ (РТО)	ОзПУ (РТО)
2020 (А)	2018 (А)	2018 (Б)	2012 (А)	2020 (А)	2020 (Б)	2020 (А)
ЕС	ЕС	ЕС	ЕС	ЕС	ЕС	ЕС

СТРАТЕГИЈА РАЗВОЈА ОПШТИНЕ РИБНИК ЗА ПЕРИОД 2018-2027. ГОДИНА

Стратешки циљ 3. ОЦ 5. Унапређење укупног система образовања и развоја људских компетенција прилагођених потребама свих грађана општине, покренуте активности у области предшколског васпитања до краја 2019. године				СТРАТЕГИЈА РАЗВОЈА ОПШТИНЕ РИБНИК ЗА ПЕРИОД 2018-2027. ГОДИНА		
36	35	34	33	32	31	30
Успостављање предшколске установе на подручју општине	Реконструкција и адаптација пратећих објеката уз школске установе	Реконструкција и санација подручних школа	Унапређење техничких капацитета установа образовања на подручју општине	Постављање туристичке сингализације на подручју општине Рибник	Програми едукације и промоције у области туризма	Основање Регионалне туристичке организације која ће координисати и усмјеравати развој туризма
До почетка 2018/2019. године успостављен рад предшколске установе са најмање 20 подзаника	У наредних пет година реконструисани приоритетни пратећи објекти уз школске објекте (интeршкола, кухине, физиколитурне сале, дворшкола др.)	У наредних пет година реконструисане и санирале подручне школе, а у складу са приоритетима	У наредних пет година обезбјеђена сва неопходна наставно-техничка, информатичка и дидактичка опрема за све школе на подручју општине;	До 2020. године успостављена туристичка сингализација на подручју цијеле општине	Програме обуке и едукације у области туризма године прошло 10 година;	До краја 2018. године успостављена Регионална туристичка организација;
215.000	400.000	400.000	400.000	50.000	18.000	45.000
<b>155.000</b>	<b>225.000</b>	<b>225.000</b>	<b>240.000</b>	<b>45.000</b>	<b>13.000</b>	<b>45.000</b>
5.000	20.000	10.000	15.000	0	0	15.000
45.000	5.000	10.000	15.000		1.500	15.000
45.000	5000	10.000	15000	5000	1500	15000
95.000	30.000	30.000	45.000	5.000	3.000	45.000
	50.000	50.000	50.000			
10.000						
10.000	50.000	50.000	50.000	0	0	0
20.000	50.000	50.000	50.000		5.000	
25.000	55.000	55.000	55.000	40000	5000	
55.000	155.000	155.000	155.000	40.000	10.000	0
ОЗР, ОЗДД, Предшколска општине 415 000	ОЗР, ОЗДД, школе 415 000	ОЗР, ОЗДД, школе 415 000	ОЗР, ОЗДД, школе 415 000,	ОЗР, ОЗП, (РТО) 511	ОЗР, ОЗП 100,	ОЗР, ОЗОУ 200
Влада РС	Буџет општине 415 000 Влада РС	општине 415 000 Влада РС	Буџет општине 415 000, Влада РС,	Буџет општине 511	Буџет општине 412 900,	Буџет општине 415 200
ОЗДД	ОЗДД	ОЗДД	ОЗДД	ОЗП (РТО)	ОЗП (РТО)	ОЗОУ
2018 (Е)	2019 (Е)	2018 (Е)	2018(Е)	2015	2018 (Е)	2018 (Е)
ДС	ДС	ДС	ДС	ДС	ЕС	ЕС

## ДРУШТВЕНИ СЕКТОР

Стратешки циљ 3. ОЦ 6. Обезбијеђена недостајућа, приоритетна спортска и инфраструктура за културне активности до 2020. године у складу са потребама грађана општине		Стратешки циљ 3. ОЦ 6. Обезбијеђена недостајућа, приоритетна спортска и инфраструктура за културне активности до 2020. године у складу са потребама грађана општине				
43	42	41	40	39	38	37
Обезбијеђење просторних капацитета за скупштај установа и организација од значаја за спорт и културу	Унапређење капацитета локалне радио станице и других облика промотивних активности општине	Подршка спортским манифестацијама у општини Рибник	1.1.1. Подршка формирању и раду спортских клубова и организација	Саванија и реконструкција постојећих и изградња нових игралишта на подручју општине	Унапређење капацитета спортске дворане (санација крова, слагачонице, изградња заштитне ограде, анекс дворане и др.)	Изградња стадиона за велики фудбал у складу са захтевима спортских стандарда и прописа
Током 2018. године унапријеђени постојећи канали промоције општине; У наредних пет година набављена нова опрема за локалну радио станицу;	Током 2018. године унапријеђени постојећи канали промоције општине; У наредних пет година набављена нова опрема за локалну радио станицу;	Подржане све значајније спортске манифестације	До краја 2018. године формиран Жснски румокетни клуб, а до 2020. године формиран фудбалски клуб	У наредних пет година у свим насељеним местима изграђена нова и реконструисана и санирана постојећа игралишта	У наредних пет година унапријеђени капацитети спортске дворане, према приоритетима	До 2020. године изграђен стадион за велики фудбал
100.000	35.000	45.000	300.000	200.000	400.000	400.000
<b>0</b>	<b>35.000</b>	<b>45.000</b>	<b>220.000</b>	<b>125.000</b>	<b>350.000</b>	<b>425.000</b>
		10000	20000	5.000	10.000	5.000
	5.000	10.000	20.000	5.000	10.000	40.000
	5.000	10.000	20.000	5000	10000	40000
0	10.000	30.000	60.000	15.000	30.000	85.000
			10.000	20.000	20.000	40.000
		5.000	30.000			
			20.000			
0	0	5.000	60.000	20.000	20.000	40.000
		5.000	40.000	40.000	80.000	80.000
	25000	5.000	40.000	40.000	150.000	150.000
0	25.000	15.000	140.000	100.000	250.000	270.000
установе и организације из буџета општине	ОзР, ОзДД, Локални радио	ОзР, ОзОУ	ОзР, ОзДД	ОзР., ОзДД	ОзР, ОзДД	ЈУРА, ОзДД
ИПА фондови, Међународни фондови и др.	412 700, Јавна предузећа и	општине 415 200, Пензија и	општине 415 200, Пензија и	општине 511 100, Влада РС	буџет општине, Кредитна средства, Влада	општине, Кредитна средства,
ОзП	ОзДД	ОзДД	ОзДД	ОзДД	ОзДД	ОзДД
2021-2022 (А)	2018 (Е)	2019 (Ц)	2018 (Ц)	2018 (Е)	2020 (Б)	2019 (Б)
ДС	ДС	ДС	ДС	ДС	ДС	ДС

Стратешки циљ 3. ОЦ 7. Ојачани капацитети за пружање здравствених и услуга из области социјалне заштите за све грађане општине					
49	48	47	46	45	44
Поддршка пројекту успостављању ваздушне бање у Рибнику	Проширење и унапређење просторних капацитета Дома здравља	Поддршка унапређењу техничких ресурса Дома здравља	Системско рјешавање проблема у функционисању Дома здравља Рибник	Организовање манифестације „Рибничко лјето“	Поддршка културним активностима на подручју општине
До 2020. године урађен мапирана локација и урађен илустријски пројекат ваздушне бање. Пројекат промовисан на највише два сајма годиније	У наредних пет година унапређени просторни капацитети Дома здравља	У наредних пет година набављена сва неопходна опрема за ефикаснији рад Дома здравља	Током 2018. године утврђена план консолидиране ЈЗУ Дома здравља; План континуирано имплементирати;	Сваке године организационо-технички и финансијски подржана манифестација	Подржане све значајније културне манифестације
20.000	300.000	250.000	600.000	75.000	125.000
<b>20.000</b>	<b>140.000</b>	<b>150.000</b>	<b>360.000</b>	<b>45.000</b>	<b>75.000</b>
			60.000	5.000	10.000
10.000	20.000		60.000	5.000	10.000
10000	20000		60000	5000	10000
20.000	40.000	0	180.000	15.000	30.000
				5.000	5.000
		50.000	60.000	5.000	5.000
					5.000
0	0	50.000	60.000	10.000	15.000
	45.000	45.000	60.000	10.000	15.000
	45.000	45.000	60000	10000	15000
0	90.000	140.000	180.000	30.000	45.000
ОзР, ОзП	ОзР, ОзФ, ОзОУ, Дом здравља	ОзР, ОзФ, ОзОУ, Дом	ОзР, ОзФ, ОзОУ, Дом	ОзР, ОзДД, Организације културе	ОзР, ОзДД, Организације културе
Буџет општине 511 700,	Буџет општине 511 000, ФЗО и др	ФЗО, Јавна предузећа и др	Буџет општине 414 000, ФЗО	Буџет општине 415 200, Влада РС, Јавна предузећа, дон.	Буџет општине 415 200, Влада РС, Јавна предузећа, дон.
ОзП	ОзФ	ОзФ	ОзФ	ОзДД	ОзДД
2019 (Б)	2019 (Б)	2018 (Б)	2018 (Ц)	2019 (Ц)	2018 (Е)
ДС	ДС	ДС	ДС	ДС	ДС

СТРАТЕГИЈА РАЗВОЈА ОПШТИНЕ РИБНИК ЗА ПЕРИОД 2018-2027. ГОДИНА

Стратешки циљ 3. ОЦ 7. Ојачани капацитети за пружање здравствених и услуга из области социјалне заштите за све грађане општине			Програм унапређења социјалне заштите	
54	53	52	51	50
Уклањање архитектонских баријера за лица са инвалидитетом	Пошља пројектима „Кућна вјета старих и изнемоглих лица“	Подршка успостављању установа за смјештај старих и изнемоглих лица	Промоција значаја превенције здравља	Унапређење здравствених услуга примарног и секундарног нивоа
У наредних пет година у свим јавним институцијама уклонене архитектонске и друге баријере	У наредних пет година организовања теренска вјета старим и изнемоглим лицима	До 2019. године мапирани расположиви ресурси за установе за стара и изнемогла лица. До 2020. године урђена илсјерна рјешења и иста промовисана потенцијалним инвеститорима.	Најмање једном годишње промовисан значај превенције здравља	Побољшати рад теренских амбулантни породишне медицине до 2019. године; До 2019. године уведене најмање три нове здравствене услуге
100.000	150.000	20.000	10.000	120.000
<b>45.000</b>	<b>75.000</b>	<b>20.000</b>	<b>6.000</b>	<b>50.000</b>
5000	5.000		1.000	
5.000	5.000	5.000	1.000	5.000
5.000	5000	5000	1000	5000
15.000	15.000	10.000	3.000	10.000
	10.000			0
10.000	10.000	0	1.000	
10.000	20.000	0	1.000	0
10.000	20.000	5.000	1.000	10.000
10.000	20.000	5.000	1.000	10.000
30.000	60.000	10.000	3.000	20.000
ОзР, ОзП, Центар за социјални рад	ОзР, ОзОУ, Центар за социјални рад	ОзР, ОзОУ	ОзР, ОзОУ, Дом здравља	ОзР, ОзП, Дом здравља
Буџет општине 511 700, Центар за социјални рад	Буџет општине 416 300, Влада РС, Центар за социјални рад	Буџет општине, донатори	општине 511 000, Центар за социјални рад и	Буџет општине 511 000, ФЗО и др
ОзП	ОзОУ	ОзОУ	ОзОУ	ОзП
2018 (Б)	2018 (Б)	2019 (Б)	2018 (Е)	2019 (Б)
ДС	ДС	ДС	ДС	ДС

Стратешки циљ 3. ОЦ 7. Ојачани капацитети за пружање здравствених и услуга из области социјалне заштите за све грађане општине					
60	59	58	57	Програм подршке развоју невладиног сектора, младих и јавне управе	
Континуиран развој људских капацитета у општинској управи	Подршка пројектима невладиних организација	Полизање свјесности о значају укључивања грађана у креирање општинских политика	Побољшање услова рада за невладине организације	56	55
Сви запослени у Општинској управи прошли адекватне едукације, а у складу са потребама радног мјеста	Током 2018. године уведено пројектно финансирање НВО.	Најмање једном годишње провођене промотивне кампање о значају грађана у креирању општинских политика. Учесће грађана се повећава за 10% сваке године.	У наредних пет година обезбједићени просторни и унаприједени технички капацитети за рад НВО	Најмање 90% лица код којих су идентификоване социјалне потребе обезбављена социјалном заштитом	Сваке године подржан најмање један пројекат који се односи на унапређење подвојка дјете и лица са посебним потребама
25.000	125.000	15.000	115.000	2.750.000	160.000
<b>15.000</b>	<b>77.000</b>	<b>9.000</b>	<b>65.000</b>	<b>1.650.000</b>	<b>120.000</b>
2.500	2.000	1.000	5.000	350.000	10.000
2.500	15.000	1.000	5.000	350.000	10.000
2500	15000	1.000	5000	350.000	10000
7.500	32.000	3.000	15.000	1.050.000	30.000
2.500				200.000	
		2.000			10.000
	15.000				
2.500	15.000	2.000	0	200.000	10.000
2.500	15.000	2.000	20.000	200.000	30.000
2.500	15000	2.000	20.000	200000	30.000
7.500	45.000	6.000	40.000	600.000	70.000
ОЗР, ОЗОУ	ОЗР, ОЗОУ, МЗ, НВО	ОЗР, ОЗОУ, НВО	ОЗР, ОЗФ, НВО	ОЗР, ОЗФ, Центар за	ОЗР, ОЗОУ, Центар за социјални рад
Буџетска резерва, Влада РС	Буџет општине 416 100	Буџет општине 412 700	Буџет општине 511 100, 511	Буџет општине 416 100, 416 300,	Буџет општине 416 300, ИПА фондови, донации и цркви
ОЗОУ	ОЗП	ОЗОУ	ОЗФ	ОЗФ	ОЗОУ
2018 (Е)	2018 (Б)	2018 (Е)	2018 (Б)	2018 (Е)	2018 (Б)
ДС	ДС	ДС	ДС	ДС	ДС

СТРАТЕГИЈА РАЗВОЈА ОПШТИНЕ РИБНИК ЗА ПЕРИОД 2018-2027. ГОДИНА

СТРАТЕГИЈА РАЗВОЈА ОПШТИНЕ РИБНИК ЗА ПЕРИОД 2018-2027. ГОДИНА

Стратешки циљ 4. ОЦ 8. Унапријеђена укупна комунална инфраструктура, у наредних пет година модернозовани сви главни путни правци			СЕКТОР ЗАШТИТЕ ЖИВОТНЕ СРЕДИНЕ И ИНФРАСТРУКТУРА		
66	65	64	63	62	61
Изградња и реконструкција локалних путева у функцији развоја општине	Изградња издвојених пешачких површина јавним површинама и на приоритетним путним правцима, посебно на дионицама кроз насељена места	Уређење рекреационе Баба Ружа	Упостављање центра за младе	Подришка пронајалитетној политици	Јачање укупних капацитета и улога Месних заједница у општини Рибник
До 2020. године модернизовано и реконструисано 15.000 метара локалних путева	До 2020. године изграђено 3000 метара пешачких зона. Повећана безбедност свих учесника у саобраћају;	Проширена и уређена рекреација до 2019. године; Унапријеђена безбедност у саобраћају; Унапријеђен визуелни утицај општине	У наредних пет година упостављен центар за младе	Осебијеђено редовно финансирање свих облика пронајалитетне политике	У наредних пет година унапријеђени просторни и технички капацитети МЗ; Унапријеђена знања чланова Савјета МЗ;
3.470.000	100.000	50.000	100.000	200.000	150.000
<b>2.660.000</b>	<b>100.000</b>	<b>75.000</b>	<b>50.000</b>	<b>120.000</b>	<b>90.000</b>
520.000	70.000			25000	10000
570.000		25.000	5.000	25.000	10000
570000			20000	25.000	10000
1.660.000	70.000	25.000	25.000	75.000	30.000
	30.000				
		50.000		15.000	
					20.000
0	30.000	50.000	0	15.000	20.000
400.000				15.000	15.000
400.000			20.000	15.000	15.000
800.000	30.000	50.000	20.000	45.000	50.000
ОзР, ОзП	ОзР, ОзП	ОзР, ОзП; ЈП Путеви РС	ОзР, ОзОУ	ОзР, ОзФ, Центар за	ОзР, ОзП
511 100, Кредитна средства	буџет општине 511 100, Кабинет	Кредитна средства, ЈП Путеви РС	буџет општине, Донаторски и	општине 416 100, Фонд за	буџет општине 511 100, Међ.
ОзП	ОзП	ОзП	ОзОУ	ОзФ	ОзП
2018 (Е)	2018 (Е)	2019 (Б)	2020 (Б)	2018 (Е)	2018 (Ц)
СЗЖС	СЗЖС	СЗЖС	ДС	ДС	ДС

систем заштите животне средине и управљања отпадом и отпадним водама, у наредних пет година					
72	71	70	69	68	67
Унапређење техничких капацитета Компаналног предузећа	Поддршка пројектима одрживог управљања комуналном инфраструктуром	Изградња и одржавање електромереже као основног предуслова за развој општине	Изградња и модернизација водоводне мреже у функцији развоја општине	Изградња аутобуских стајалишта на аутобуским станицама	Модернизација путних праваца који повезују општину Рибник са другим општинама
У наредних пет година модернизована опрема у КП (камиони за смеће, контејнери, рециклажна дворишта и др.)	До 2020. године уређено градско и приоритетна месна гробља;	До 2020. године извршена реконструкција енергетске мреже на путеву Превиди-Рибник, а до 2022. на подручју свих осталих насењених места	У наредних пет година изграђено 10.000 метара нових водовода и реконструисано 10.000 метара постојећих	У наредних пет година изграђено и реконструисано 10 аутобуских стајалишта	У наредних пет година унапријеђен квалитет 10.000 метара путева који повезују општину Рибник са другим општинама
300.000	150.000	900.000	720.000	40.000	200.000
<b>190.000</b>	<b>110.000</b>	<b>900.000</b>	<b>520.000</b>	<b>40.000</b>	<b>100.000</b>
30.000	10.000		120.000	5.000	
30.000	10.000		50.000	7.500	0
30.000	10.000		50.000	7.500	0
90.000	30.000	0	220.000	20.000	0
			100.000		
		300.000		10.000	
0	0	300.000	100.000	10.000	0
40.000	30.000	200.000	80.000	5.000	40.000
40.000	30.000	200.000	80.000	5.000	40.000
80.000	60.000	700.000	260.000	20.000	80.000
ОзР, ОзП, КП	ОзР, ОзП, КП	ОзР, ОзП, РЈ Електродистрибуција	ОзР, ОзП	ОзР, ОзП	ОзР, ОзП
414 100, Донатори, Влада РС, Фонд за СЗЖС	Буџет општине 511 100	ЈП Електро крајина	Буџет општине 511 100, Кредитна	511 100, Агенција за бюџетну одговорност	Буџет општине, Кредитна средства, Друге
ОзП	ОзП	ОзП	ОзП	ОзП	ОзП
2018 (Е)	2018 (Ц)	2018 (А)	2018 (Е)	2018 (Е)	2019 (Б)
СЗЖС	СЗЖС	СЗЖС	СЗЖС	СЗЖС	СЗЖС

СТРАТЕГИЈА РАЗВОЈА ОПШТИНЕ РИБНИК ЗА ПЕРИОД 2018-2027. ГОДИНА



СТРАТЕГИЈА РАЗВОЈА ОПШТИНЕ РИЈНИК ЗА ПЕРИОД 2018-2027. ГОДИНА

78	77	76	75	74	73
Израда и спровођење плана заштите и управљања квалитетом ваздуха, воде и земљишта	Промоција и подршка пројекта енергетске ефикасности	Промовисање и интезивирање коришћења нових и обновљивих извора енергије, нарочито соларне енергије и биомасе	Подршка пројекту успостављања канализационе мреже са постројењем за пречишћавање воде или колекторима	Подршка пројекту уређења централне депоније	Организовано прикупљање комуналног отпада на својим подручјима
До 2020. године израђен поменути планови; До 2020. године извршено активно спровођење мјера заштите;	До 2019. године извршена анализа свих јавних објеката у погледу енергетске ефикасности; Исти активно промовисани;	До 2019. године истражени потенцијали за обновљиве изворе електричне енергије; Освајени контакти са најважнијим потенцијалним инвеститора годинише;	До 2019. године истражени потенцијали за обновљиве изворе електричне енергије; Освајени контакти са најважнијим потенцијалним инвеститора годинише;	У наредних пет година припремљена пројектна документација за већи дио канализационе мреже, израђено и реконструисано 2.000 метара канализационе мреже;	До 2019. године организовано сакупљање отпада у насељима у јавне путеве, а до 2021. године и у осталим насељима
10.000	10.000	5.000	1.000.000	120.000	150.000
<b>10.000</b>	<b>10.000</b>	<b>5.000</b>	<b>530.000</b>	<b>75.000</b>	<b>112.000</b>
		0	0	3.000	2.000
2.500	2.500	2.500	30.000	7.000	5.000
2500	2500	2500		7000	5000
5.000	5.000	5.000	30.000	17.000	12.000
				8.000	
0	0	0	0	8.000	0
	2.500		150.000	20.000	40.000
5000	2500		150000	20.000	40.000
5.000	5.000	0	300.000	48.000	80.000
ОзР, ОзП, ОзП,	ОзР, ОзП,	ОзР, ОзП,	ОзР, ОзП, КП	ОзР, ОзП, КП	ОзР, ОзП, КП
Буџет општине 412 700, Фонд ЗЖС и др	Буџет општине 412 700, Фонд ЗЖС	Буџет општине 412 700	Буџет општине 511 700, ИПА фондови	Буџет општине 511 100, Фонд ЗЖС, грађани,	Буџет општине 412 800, Фонд ЗЖС, грађани,
ОзП	ОзП	ОзП	ОзП	ОзП	ОзП
2020 (Б)	2018 (Е)	2018 (Е)	2019 (Ц)	2018 (Е)	2019 (Ц)
СЗЖС	СЗЖС	СЗЖС	СЗЖС	СЗЖС	СЗЖС

Стратешки циљ 4. ОЦ 10. Унапријеђен систем управљања простором, у наредних пет година урађени приоритетни регулациони планови				
83	82	81	80	79
Израда приоритетних регулационих планова	Израда Програма јавног излагања непокретности за општину Рибник у сарадњи са РГУИП	Подршка пројектима санације и заштите изворница питке воде	Пошумљавање еродираних земљишта и других слободних површина које су ван употребе	Израда и реализација пројеката санације књижица и мешорачија земљишта на подручју општине
До 2022. године израђени сви приоритетни регулациони планови	Током 2018. године израђен ускаравени Програм јавног излагања. До 2020. године поступаак јавног излагања завршен;	До 2019. године израђена Студија санитарне заштите; До 2022. године имплементирање мере из Студије;	До 2022. године пошумљено 50 хектара поменутих земљишних површина	До 2019. године извршена идентификација и анализа критичних зона; До 2020. године реализована санација најмање три књижица
45.000	43.000	50.000	20.000	80.000
<b>45.000</b>	<b>43.000</b>	<b>15.000</b>	<b>20.000</b>	<b>80.000</b>
10.000				
10.000	1.500	7.500	5.000	15.000
10000	1500	0	5000	15000
30.000	3.000	7.500	10.000	30.000
5.000				
5.000	0	0	0	0
5.000	10.000	7.500	5.000	15.000
5000	10000		5000	15000
15.000	40.000	7.500	10.000	50.000
ОзР, ОзП,	ОзР, ОзП,	ОзР, ОзП,	ОзР, ОзП,	ОзР, ОзП,
Буџет општине 511 700, Влада РС, партнерски извори	Буџет општине 412 700, Влада РС, партнерски извори	Буџет општине 511 700, Фонд ЗЖС, ИПА, донатори,	412 700, ЈП Шуме РС, Фонд ЗЖС, донатори	412 700, Влада РС, Фонд ЗЖС, донатори
ОзП	ОзП	ОзП	ОзП	ОзП
2018 (Ц)	2019 8Ц)	2019 (Б)	2019 (Б)	2019 (Б)
СЗЖС	СЗЖС	СЗЖС	СЗЖС	СЗЖС

СТРАТЕГИЈА РАЗВОЈА ОПШТИНЕ РИБНИК ЗА ПЕРИОД 2018-2027. ГОДИНА

СТРАТЕГИЈА РАЗВОЈА ОПШТИНЕ РИЈНИК ЗА ПЕРИОД 2018-2027. ГОДИНА

УКУПНО:	85	84
	Израда зонинг планова за туристички атрактивне локалитете	Израда урбанистичких планова
	Израђени зонинг планови за најмање три тур. локалитета до 2022. године	До 2022. године израђени сви приоритетни урбанистички планови
<b>19.726.000</b>	55.000	30.000
<b>12.936.500</b>	<b>55.000</b>	<b>30.000</b>
<b>1.635.500</b>	10.000	10.000
<b>1.893.500</b>	10.000	10.000
<b>1.881.000</b>	10000	10000
<b>5.410.000</b>	30.000	30.000
-		
<b>487.500</b>	10.000	
<b>210.000</b>		
<b>636.000</b>		
-		
<b>106.500</b>		
<b>197.500</b>	5.000	
<b>17.500</b>		
<b>1.645.000</b>	15.000	0
<b>2.934.500</b>	5.000	
<b>2.947.000</b>	5000	
<b>7.526.500</b>	25.000	0
	ОзР, ОзП,	ОзР, ОзП,
	Буџет општине 511 700, Влада РС приватни извори	Буџет општине 511 700
	ОзП	ОзП
	2018 (Ц)	2018 (Ц)
	СЗЖС	СЗЖС

УКУПНО:	СЕКТОР ЗАШ. ЖИВ. СРЕД. И ИНФРАСТРУ КТ.	ДРУШТ. СЕКТОР	ЕКОНОМ СЕКТОР	1	Сектор	Збирни план финансирања по секторима и изворима (КМ)	
						Укупни оријент. издаци за 5 година или до завршетка пројекта	Укупни предвиђени издаци (за прве III године)
19.726.000	7.548.000	8.305.000	3.873.000	2		Финансирање из буџета општине	
12.936.500	4.957.500	4.834.500	3.144.500	5=9+21		Преглед по годинама	
1.645.500	790.000	591.500	254.000	6	год. I		
1.893.500	801.000	714.500	378.000	7	год. II		
1.881.000	738.500	729.500	413.000	8	год. III		
5.410.000	2.329.500	2.035.500	1.045.000	9=6+7+8	укупно (I+II+III)		
-	0	0	0	10	Кредитна спелства	Структура осталих извора за прву годину	
487.500	140.000	252.500	95.000	11	Република Српска	имплементације	
210.000	0	210.000	0	12	Савјет министара БиХ		
636.000	368.000	135.000	133.000	13	Јавне установе и предузећа		
-	0	0	0	14	ИПА и други ЕУ фондови		
106.500	0	93.000	13.500	15	Донатори		
197.500	10.000	30.000	157.500	16	Приватни извори		
7.500	2.500	2.500	2.500	17	Остало (ПКРС, Међ.општ. сарадња и др.)		
1.645.000	520.500	723.000	401.500	18=10-17	I	Преглед осталих извора за другу и трећу годину	
2.934.500	1.055.000	935.500	944.000	19	II		
2.947.000	1052.500	1.140.500	754.000	20	III		
7.526.500	2.628.000	2.839.000	2.109.500	21=18+19+20	укупно		

СТРАТЕГИЈА РАЗВОЈА ОПШТИНЕ РИБНИК ЗА ПЕРИОД 2018-2027. ГОДИНА

## СТРАТЕГИЈА РАЗВОЈА ОПШТИНЕ РИВНИК ЗА ПЕРИОД 2018-2027.ГОДИНА

## Збирни план финансирања стратегије по секторима и годинама за наредне три године:

СЕКТОР	Износ (KM)		
	Укупно	Буџет општине	Остали извори
	Прва година		
ЕКОНОМСКИ СЕКТОР	665.500	254.000	401.500
ДРУШТВЕНИ СЕКТОР	1.314.500	591.500	723.000
СЕКТОР ЗАШТИТЕ ЖИВОТНЕ СРЕДИНЕ И ИНФРАСТРУКТУРЕ	1.310.500	790.000	520.500
Прва година - укупно	<b>3.280.500</b>	<b>1.645.500</b>	<b>1.645.000</b>
	Друга година		
ЕКОНОМСКИ СЕКТОР	1.322.000	378.000	944.000
ДРУШТВЕНИ СЕКТОР	1.650.000	714.500	935.500
СЕКТОР ЗАШТИТЕ ЖИВОТНЕ СРЕДИНЕ И ИНФРАСТРУКТУРЕ	1.856.000	801.000	1.055.000
Друга година - укупно	<b>4.828.000</b>	<b>1.893.500</b>	<b>2.934.500</b>
	Трећа година		
ЕКОНОМСКИ СЕКТОР	1.167.000	413.000	754.000
ДРУШТВЕНИ СЕКТОР	1.870.000	729.500	1.140.500
СЕКТОР ЗАШТИТЕ ЖИВОТНЕ СРЕДИНЕ И ИНФРАСТРУКТУРЕ	1.791.000	738.500	1.052.500
Трећа година - укупно	<b>4.828.000</b>	<b>1.881.000</b>	<b>2.947.000</b>

---

**СТРАТЕГИЈА РАЗВОЈА ОПШТИНЕ РИБНИК ЗА ПЕРИОД 2018-2027.ГОДИНА**

---

***План организационих и људских капацитета за спровођење стратегије***

Стратегија развоја општине од процеса израде (планирања) до имплементације је велики изазов за јединицу локалне самоуправе. Степен и квалитет реализације стратегије, као збир свих појединачно реализованих пројеката и мјера, јасно ће показати колико је јединица локалне самоуправе близу или далеко од остварења дефинисаних стратешких циљева и визије општине. MiPRO предвиђа да у имплементацију развојних планова буду укључене организације из јавног, пословног и невладиног сектора, институције вишег нивоа власти и грађани. Ипак, општинска управа има највећу обавезу, јер носи одговорност за имплементацију укупне стратегије, а за то је потребно имати одговарајућу организациону структуру и квалитетне кадрове.

За успјешну реализацију развојних планова потребно је прилагодити постојеће или успоставити нове организационе структуре и обезбиједити одговарајуће људске капацитете. Кључни оперативни капацитет за управљање развојем (јединица за управљање развојем) мора бити јасно дефинисан. У општини Рибник за имплементацију стратегије задужен је Одсјек за развој и људске ресурсе. Задатак Одсјека је свакодневно старање о реализацији стратегије као цјелине и сваког пројекта појединачно, координација свих активности и актера од промоције, припреме и лансирања пројеката, извођења, праћења, извјештавања до иницирања ажурирања стратегије.

Кључни актери у имплементацији стратегије развоја су:

- Скупштина општине,
- Начелник општине,
- Партнерска група,
- Општински развојни тим – Тим за имплементацију, праћење и мониторинг,
- Јединица за управљање развојем – Одсјек за развој и људске ресурсе,
- Одјелење за привреду,
- Одјелење за финансије,
- Одјелење за друштвене дјелатности,
- Одјелење за општу управу,
- Општинске институције и организације (Културно-спортски центар, школе, Центар за социјални рад, Дом здравља, задруге и пословна удружења),
- Специјализоване образовне, истраживачке и консултантске организације,
- Локалне невладине и спортске организације и удружења,
- Ресорна министарства и агенције и тако даље.

Свако од њих треба да има прецизно дефинисане улоге у имплементацији, обезбјеђењу финансијских средстава, те у праћењу и вредновању.

Кораци у успостављању организационих и људских капацитета за ефикасно и ефективно управљање имплементацијом стратегије су:

- Анализа кључних организационих и људских капацитета потребних за успјешну реализацију општинске развојне стратегије, укључујући:

**СТРАТЕГИЈА РАЗВОЈА ОПШТИНЕ РИБНИК ЗА ПЕРИОД 2018-2027.ГОДИНА**

- a) Преглед минималних функција управљања локалним развојем и
- b) Преглед процеса, актера и улога у планирању, спровођењу, праћењу и вредновању локалних развојних стратегија,
- Анализа постојећег стања и организационих претпоставки за имплементацију стратегије (на бази постојећих функција (органиграма) и капацитета општинске управе, капацитета сваког организационог дијела, капацитета појединаних радних мјеста и запослених, са посебним нагласком на број и капацитете запослених релевантних за управљање пројектима и свеобухватну координацију и праћење имплементације стратегије, вредновање и ажурирање стратегије. Анализа треба укључити и оне капацитете, организације и институције на подручју општине које могу бити значајни актери имплементације стратегије (развојне агенције, НВО и други),
- Поређењем потребних са тренутно расположивим организационим и људским капацитетима за имплементацију стратегије, дефинишу се кључни недостаци и приоритетни кораци, неопходни у организационом смислу (уобличавање и позиционирање јединице за управљање развојем, координација и интеракција са свим релевантним актерима управљања развојем/стратегијом) и у смислу развоја људских ресурса, за стварање претпоставки квалитетног управљања пројектима /програмима из стратегије и стратегијом као цјелином.
- Одлучивање о управљању развојем/стратегијом, укључујући:
  - a) План унапређења функције управљања локалним развојем, дефинише се на основу резултата наведених анализа,
  - b) Одабрати модалитет организовања капацитета за имплементацију стратегије, гдје је једно од могућих рјешења јединица за управљање развојем (позиционирана као одсјек у кабинету; одсјек унутар одјељења; посебно одјељење или имагинарна организациона јединица коју чини један запослени радник, а са којим уско, на свакодневној основу сарађују сви запослени у општинској управи али и запослени у другим актерима који имају обавезу и интерес да имплементирају пројекте из стратегије),
  - c) Припремити и усвојити измјене и допуне правилника о унутрашњој организацији и систематизацији радних мјеста у општинској Општинској управи према одабраном модалитету организовања капацитета за имплементацију стратегије, укључујући дефинисање међусобних односа свих актера унутар локалне управе,
- Фаза избора кадрова и обучавања
  - a) Кадровско попуњавање јединице адекватним профилем и бројем извршилаца уз дефинисање осталих актера који директно или индиректно учествују у процесу локалног развоја,
  - b) Спровођење одговарајућих обука за кадрове који ће бити актери процеса управљања развојем на дефинисани начин,
- Спровођење стратегије
  - a) Задужени кадрови за спровођење стратегије и управљање развојем се ангажују на реализацији, у складу са усаглашеном подјелом задатака и одговорности,
  - b) кадрови врше праћење реализације, анализу резултата и ажурирање планова.

## СТРАТЕГИЈА РАЗВОЈА ОПШТИНЕ РИБНИК ЗА ПЕРИОД 2018-2027.ГОДИНА

**Основне улоге и одговорности у процесу имплементације и координације стратегије**

Улога	Надлежност
-Дефинисање одговорности у погледу координације имплементације стратегије развоја	Начелник општине
-Дефинисање надлежности појединачних одјељења/служби за припрему пројектних приједлога и имплементацију пројеката из Плана имплементације	Начелник општине Начелници одјељења Одсјек за развој и људске ресурсе
-Разрада пројектних приједлога и осигуравање извора финансирања	Надлежна општинска одјељења Одсјек за развој и људске ресурсе
-Провођење процедура јавних набавки	Сарадник за јавне набавке
-Праћење имплементације стратегије и редовно извјештавање	Одсјек за развој и људске ресурсе
-Успостављање и редовно ажурирање базе података релевантних за развој	Надлежна општинска одјељења
-Разрада и усвајање оперативних и финансијских планова за наредне године имплементације стратегије (годишње и индикативно трогодишње)	Одсјек за развој и људске ресурсе Надлежна општинска одјељења
-Ажурирање и ревизија секторских планова и стратегије	Одсјек за развој и људске ресурсе
-Дефинисање кључних потреба за изградњом капацитета извршилаца укључених у имплементацију стратегије (Припрема плана и системска изградња капацитета за дјелотворну имплементацију стратегије развоја)	ОРТ – ТИМП Партнерска група Скупштина општине Начелник општине Надлежна одјељења
-Свеукупна комуникација у погледу имплементације стратегије развоја са актерима ван општинске управе (грађани, медији, пословни сектор, невладин сектор, потенцијални финансијери, виши нивои власти, итд.)	Одсјек за развој и људске ресурсе Начелник општине Начелници одјељења
-Свеукупна комуникација у погледу имплементације стратегије развоја са актерима ван општинске управе (грађани, медији, пословни сектор, невладин сектор, потенцијални финансијери, виши нивои власти, итд.)	Начелник општине Одсјек за развој и људске ресурсе Начелници одјељења по овлашћењу
-Континуирана изградња људских капацитета потребних у општинској администрацији	Начелник општине Одсјек за развој и људске ресурсе



---

**СТРАТЕГИЈА РАЗВОЈА ОПШТИНЕ РИБНИК ЗА ПЕРИОД 2018-2027.ГОДИНА**


---

### ***Праћење, вредновање и ажурирање стратегије развоја***

Праћење и вредновање (мониторинг и евалуација) остваривања стратегије омогућавају мјерење степена остварења постављених циљева, дајући такође могућност за предузимање правовремених мјера у циљу евентуалних корекција, те оцјењивање свеукупне успјешности реализације стратегије.

Праћење подразумјева систем прикупљања и обраде података у сврху упоређивања постигнутих резултата са планираним. Праћење се дакле врши на основу дефинисаних пројектних и програмских индикатора и плана имплементације. Успостављени механизми за праћење реализације стратегије развоја ће праћењем дефинисаних индикатора контролисати остварење циљева, тако што ће прикупљати и анализирати податке потребне за њихово доказивање. Праћење треба бити усклађено са циклусом припреме полугодишњих и годишњих извјештаја од стране одговарајући статистичких и других институција (Статистички завод, АПИФ, ПУРС итд.), док се директни подаци о реализацији програма/пројеката прикупљају и анализирају крајем године. Налазе праћења разматра начелник општине са ресорним руководиоцима, ТИМП, те партнерска група, који даје сугестије за предузимање евентуалних мјера начелнику и његовим сарадницима.

Вредновање је засновано на налазима праћења и даје свеукупну оцјену остварења постављених циљева. Подлоге за вредновање припрема јединица за управљање развојем или други задужена организациона јединица, на основу налаза годишњег праћења. Другу основу представљају индикатори који су дефинисани у току процеса планирања. Налазе и препоруке вредновања разматрају начелник са ресорним руководиоцима, партнерска група и скупштина општине.

Важно је да се од почетка посао на прикупљању, обради и анализи података не третира као једнократан, већ да се системски заснује. То значи да се постави тако да се:

- креирају одговарајуће базе секундарних података, које ће се релативно лако годишње ажурирати;
- редовно годишње изводе одговарајућа директна испитивања група актера/корисника услуга, према стандардизованој методологији и инструментима, како би се могле пратити промјене и напредак;
- користи за праћење (годишње) и вредновање (након 3 године) остваривања стратегије и развојних планова.

Препоручљиво је формирање следећих база секундарних података:

- База демографских података;
- База података о тржишту рада;
- База података за социјалне јавне услуге;
- База података за инфраструктуру и комуналне јавне услуге;
- База података локалне привреде;
- База података о стању животне средине.

Неопходно је обезбиједити да су сви подаци разврстани према полу, гдје је год то примјењиво, како би се осигурало праћење и вредновање утицаја стратегије на оба пола.

## СТРАТЕГИЈА РАЗВОЈА ОПШТИНЕ РИБНИК ЗА ПЕРИОД 2018-2027.ГОДИНА

Према MiPRO методологији активности праћења, вредновања и ажурирања појединих дијелова стратегије се врше у одређеним временским периодима, датим у наредној табели.

Активност праћења и вредновања	Временски оквир
Праћење реализације програма (пројеката, мјера)	Годишње
Контролно вредновање	Након 3 године за секторске планове, а након 5 година за стратегију
Ажурирање секторских планова	Дјелимично након 3 године, а комплетно након 5 година
Ажурирање стратегије	Дјелимично након 5 година, а комплетно након 10 година
Финално вредновање	Након 5 година за секторске планове, а након 10 година за стратегију

Стратегија је флексибилан инструмент који треба редовно ажурирати ради прилагођавања промјенама у окружењу. Преиспитивање и ажурирање компоненти стратегије изводи се селективно, тако да се обично визија развоја и стратешки циљеви не мијењају током одабраног стратешког периода, секторски планови се преиспитују и по потреби ревидирају, као и остале компоненте.

У сљедећој табели дат је оквирни подсјетник са календаром за годишње ажурирање стратегије развоја:

Компонента	Опис и подлоге за годишње ажурирање	Када се ажурира	Напомена
Социо-економска анализа (ради се у битно скраћеној верзији)	<ul style="list-style-type: none"> <li>✓ Пратимо и публикујемо одабране економске и социјалне индикаторе и важне трендове (демографски, тржиште рада, економски показатељи по гранама и врстама пословних субјеката, стање пољопривреде...).</li> <li>✓ Стање пословног окружења можемо пратити путем стандардизованог анкетања или фокус групе.</li> </ul>	Почетак у априлу (када су обрађени сви подаци за претходну годину), завршетак (публиковање) у јуну	За овај посао врло је важно разрадити процедуру и усагласити размјену података са изворима података (Завод за запошљавање, Фонд ПИО, Пореска управа...)
Ревизија секторских	<ul style="list-style-type: none"> <li>✓ Вреднујемо у којој су мјери остварени и да ли су још валидни. Ако остварења нису близу очекиваних, анализирамо узроке и, по потреби, интервенишемо у активностима (пројектима) и/или у самим</li> </ul>	Јуни-јули	Добро је да се за

## СТРАТЕГИЈА РАЗВОЈА ОПШТИНЕ РИБНИК ЗА ПЕРИОД 2018-2027.ГОДИНА

циљева	<p>циљевима.</p> <ul style="list-style-type: none"> <li>✓ Ревизију изводимо на основу праћења реализације програма и пројеката, с једне стране, и уочених битних промјена у околностима.</li> </ul>		ревизију оперативних циљева и пројеката искористимо потенцијал Партнерске групе
Ревизија пројеката	<p>Вршимо на основу:</p> <ul style="list-style-type: none"> <li>✓ Искуства стеченог кроз реализацију пројеката</li> <li>✓ Резултата и препорука реализованих пројеката</li> <li>✓ Уочених промјена и нових потреба</li> <li>✓ Ревидираних оперативних циљева.</li> </ul>	Аугуст-септембар	
Годишњи оперативни план имплементације, са пројектним формуларима	<ul style="list-style-type: none"> <li>✓ Утврђујемо приоритете за наредну годину</li> <li>✓ Ревидирамо/комплетирамо пројектне формуларе / пројектне задатке за приоритетне пројекте</li> <li>✓ Правимо и усаглашавамо финансијски план</li> <li>✓ Комплетирамо план имплементације.</li> </ul>	Септембар-октобар	Ажуриран план од друге половине октобра иде на јавну расправу, заједно са буџетом.
Праћење и вредновање реализованих и текућих пројеката	<p>Изводимо на основу:</p> <ul style="list-style-type: none"> <li>✓ Плана имплементације</li> <li>✓ Разрађених пројектних формулара / пројектних задатака (очекиваних резултата)</li> <li>✓ Извјештаја о реализацији пројеката (пројектне документације)</li> <li>✓ Показатеља о оствареним ефектима (нпр. подаци о увозу и извозу, подаци Завода за запошљавање...)</li> </ul>	Пратимо према динамици реализације пројеката и извјештавања. Вреднујемо (дајемо оцјену остварења и анализирамо разлоге) у првој половини марта.	О резултатима праћења и вредновања извјештавамо Партнерску групу, начелника и скупштину, у склопу годишњег извјештаја о раду.

## СТРАТЕГИЈА РАЗВОЈА ОПШТИНЕ РИБНИК ЗА ПЕРИОД 2018-2027.ГОДИНА

**КОРИШТЕНЕ СКРАЋЕНИЦЕ**

Ради лакше комуникације и техничких прилагођавања кориштене су сљедеће скраћенице:

- MiPRO – Методологија интегрисаног планирања развоја,
- SWOT – Анализа снага, слабости, прилика и пријетњи,
- ПГ – Партнерска група,
- ОРТ – Општински развојни тим,
- СГ – Секторска група,
- ФГ – Фокус група,
- ТИМП – Тим за имплементацију, мониторинг и праћење
- ЕУ – Европска унија,
- МПШВ – министарство пољопривреде, шумарства и водопривреде,
- МЗСЗ – Министарство здравља и социјалне заштите,
- ЈПШ – Јавно предузеће шумарства,
- ШГ – Шумско газдинство,
- ПУРС – Пореска управа РС,
- ПКРС – Привредна комора РС,
- АПИФ – Агенција за посредничке и инаформатичке суслуге,
- РЗРС – Републички завод за статистику,
- ЗЗЗС РС – Завод за запошљавање РС,
- РАРС – Републичка агенција за развој малих и средњих предузећа,
- ФЗО – Фонд здравственог осигурања,
- ТОРС – Туристичка организација РС,
- РТО – Регионална туристичка организација,
- ОзП – Одјељење за привреду,
- ОзДД – Одјељење за друштвене дјелатности,
- ОзФ – Одјељење за финансије,
- ОзОУ – Одјељење за општу управу,
- ОзР – Одсјек за развој и људске ресурсе,
- ЗЗ – Земљорадничка задруга,
- ПГ – Пољопривредно газдинство,
- д.о.о. – Друштво са ограниченом одговорношћу,
- ЈП – Јавно предузеће,
- АД – Акционарско друштво,
- ОШ – Основна школа,
- ПШ – Подручна школа,
- ЈУ – јавна установа,
- ФК – Фудбалски клуб,
- НВО – Невладина организација,
- СПЕД – Спелолошко, планинарско, еколошко друштво,
- СН – Средње напонска мрежа,
- НН – Ниско напонска мрежа,
- ОЦ – Оперативни циљ,
- СЦ – Стратешки циљ,
- ЕС – Економски сектор,
- ДС – Друштвени сектор,
- СЗЖС – Сектор за заштиту животне средине.

\* \* \*

На основу члана 8. Закона о комуналним таксама („Службени гласник РС” бр. 4/12), члана 7. Одлуке о комуналним таксама (“Службени гласник општине Рибник” бр. 3/12) и члана 36. Статута општине Рибник („Службени гласник општине Рибник“ бр. 5/17), поводом захтјева КП „Рибник“ а.д. за ослобађање од плаћања комуналне таксе за 2018. год. Скупштина општине Рибник је на XVII редовној сједници одржаној 09.03.2018. године донијела :

**О Д Л У К У**  
**о ослобађању од плаћања комуналне**  
**таксе**  
**КП “ Рибник” а.д. Рибник**

**Члан 1.**

КП “Рибник” а.д. Рибник ослобађа се од плаћања комуналне таксе прописане Одлуком о комуналним таксама бр. 02-462-4/12 од 11.05.2012. год. („Службени гласник општине Рибник“ бр. 3/12).

**Члан 2.**

Ослобађање од плаћања комуналне таксе из члана 1. ове Одлуке односи се на 2018. годину.

**Члан 3.**

Ова Одлука ступа на снагу осмог дана од дана објављивања у „Службеном гласнику општине Рибник.“

Број:02-462-2-4/18                      Предсједник СО  
Датум, 09.03.2018. год.              Мр Душко Дакић

\* \* \*

На основу члана 8. Закона о комуналним таксама („Службени гласник РС” бр. 4/12), члана 7. Одлуке о комуналним таксама (“Службени гласник општине Рибник” бр. 3/12) и члана 36. Статута општине Рибник („Службени гласник

општине Рибник“ бр. 5/17), поводом захтјева ЈУ „Културно спортски центар Рибник“ за ослобађање од плаћања комуналне таксе за 2018.год. Скупштина општине Рибник је, на XVII редовној сједници одржаној 09.03.2018. године донијела :

**О Д Л У К У**  
**о ослобађању од плаћања комуналне**  
**таксе ЈУ ”Културно спортски центар**  
**Рибник” Рибник**

**Члан 1.**

ЈУ “Културно спортски центар Рибник“ Горњи Рибник ослобађа се од плаћања комуналне таксе прописане Одлуком о комуналним таксама бр. 02-462-4/12 од 11.05.2012. год.(„Службени гласник општине Рибник“ бр. 3/12).

**Члан 2.**

Ослобађање од плаћања комуналне таксе из члана 1. ове Одлуке односи се на 2018. годину.

**Члан 3.**

Ова Одлука ступа на снагу осмог дана од дана објављивања у „Службеном гласнику општине Рибник.“

Број:02-462-2-3/18                      Предсједник СО  
Датум, 09.03.2018. год.              Мр Душко Дакић

\* \* \*

На основу члана 22.став 1а. тачка 3. Закона о заштити и спасавању у ванредним ситуацијама („Службени гласник Републике Српске“, број 121/12 и 46/17), члана 39. Закона о локалној самоуправи („Службени гласник Републике Српске“, бр. 97/16) и члана 36. Статута општине Рибник („Службени гласник Општине Рибник“, бр. 5/17) Скупштина општине Рибник на XVII редовној сједници одржаној 09.03.2018. године, донијела је:

## ПРОГРАМ

**развоја система цивилне заштите у области заштите и спасавања и смањења ризика од елементарне непогоде и друге несреће на подручју општине Рибник за период 2018. – 2020. година**

### ТЕЖИШНИ ЗАДАЦИ ЗА ЦИВИЛНУ ЗАШТИТУ ЗА ПЕРИОД 2018-2020. ГОДИНА

Основ за планирање и реализацију задатака цивилне заштите представља провођење Закона и других подзаконских аката којима је регулисана област цивилне заштите, задаци Начелника општине, Скупштине општине и надлежних републичких органа и институција, као и планске и програмске активности истих, а у складу са прописаним надлежностима.

Остваривање планских задатака треба да омогући, и за циљ има, спровођење свих мјера и активности цивилне заштите у систему заштите и спасавања ради заштите људи и материјалних добара.

У том смислу планира се извршење сљедећих тежишних задатака:

1. Ревизија и ажурирање Процјене угрожености од елементарне непогоде и друге несреће општине Рибник.

2. Израда, доградња и усклађивање Плана заштите и спасавања од елементарне непогоде и друге несреће у складу са Уредбом о садржају и начину израде Плана заштите од елементарне непогоде и друге несреће.

3. Израда Годишњих планова оперативног спровођења активности на заштити и спасавању од поплава, пожара већих снежних падавина и снијега.

4. Доградња, ажурирање и праћење реализације трогодишњег Плана на заштити и спасавању од земљотреса.

5. Израда Годишњег плана и оперативних планова рада Општинског штаба за ванредне ситуације.

6. Израда приједлога нормативних аката, извјештаја и информација према Начелнику општине, Скупштини општине и

надлежним органима и институцијама.

7. Измјена организационе структуре цивилне заштите у систему заштите и спасавања, тј. прилагођавање потребама проистеклим из Процјене угрожености (оснивање нових јединица и тимова),

8. Попуна састава цивилне заштите и набавка средстава и опреме за заштиту и спасавање,

9. Планирање, праћење и реализација обуке структура и снага цивилне заштите и грађана,

10. Координација спровођења мјера и задатака цивилне заштите у области заштите и спасавања и дјеловања субјеката од значаја за заштиту и спасавање у случају елементарне непогоде и друге несреће,

11. Вођење и ажурирање евиденција припадника цивилне заштите и материјално-техничких средстава,

12. Информисање јавности о опасностима од елементарне непогоде и друге несреће и мјерама заштите и спасавања,

13. Провођење свих мјера и активности цивилне заштите у систему заштите и спасавања у складу са донесеним Плановима, а према исказаној потреби и

14. Давање стручних упустава грађанима, привредним друштвима и другим правним лицима по питањима заштите и спасавања.

У вези са напријед наведеним тежишним задацима планира се:

Р/б	ЗАДАТАК	Носилац задатака	Сарађују	вријеме извршења	Напомена
	ЦИВИЛНА ЗАШТИТА				
1.	Ревизија и ажурирање Процјене угрожености од елементарне непогоде и друге несреће општине Рибник: <ul style="list-style-type: none"> <li>Прикупљање и унос нових података, чињеница и сазнања,</li> <li>Израда ревидиране Процјене,</li> <li>Провођење процедуре усвајања и</li> <li>Информисање надлежног органа и јавности.</li> </ul>	Цивилна заштита	Општински штаб за ванредне ситуације, Субјекти од значаја за заштиту и спасавање, Подручно одјељење цивилне заштите Бања Лука.	јануар-јун	
2.	Израда, доградња и усклађивање Плана заштите и спасавања од елементарне непогоде и друге несреће: <ul style="list-style-type: none"> <li>План превентивног дјеловања,</li> <li>План приправности,</li> <li>План мобилизације и</li> <li>План хитног поступања.</li> </ul>	Цивилна заштита	Општински штаб за ванредне ситуације, Субјекти од значаја за заштиту и спасавање, Подручно одјељење цивилне заштите Бања Лука	јануар-децембар	
3.	Израда, доношење и праћење реализације Плана оперативног спровођења плана активности у припреми и спровођењу мјера заштите и спасавања од шумских и других пожара на отвореном простору у општини Рибник	Цивилна заштита Општински штаб за ванредне ситуације	Субјекти од значаја за заштиту и спасавање, Подручно одјељење цивилне заштите Бања Лука	јануар-март	
4.	Израда, доношење и праћење реализације Плана одбране од поплава у општини Рибник	Цивилна заштита	Субјекти од значаја за заштиту и спасавање, Подручно одјељење цивилне заштите Бања Лука	јануар-март	
5.	Израда, доношење Плана оперативног спровођења плана активности на спровођењу посебних мјера заштите и спасавања од већих снијезних падавина и снијега од интереса за општину Рибник у 2018-2020. годину и праћење реализације Плана за 2017. годину.	Цивилна заштита	Начелник општине Општински штаб за ванредне ситуације	октобар-децембар	
6.	Доградња и праћење реализације Плана оперативног спровођења плана активности у припреми и спровођењу мјера заштите и спасавања од земљотреса у општини Рибник	Цивилна заштита	Начелник општине Општински штаб за ванредне ситуације	јануар-децембар	
7.	Израда Годишњег плана рада Општинског штаба за ванредне ситуације и за оперативне планове заштите од: <ul style="list-style-type: none"> <li>Поплава,</li> <li>Пожара,</li> <li>Већих снијезних падавина и снијега и</li> </ul>	Цивилна заштита	Субјекти од значаја за заштиту и спасавање, Подручно одјељење цивилне заштите Бања Лука.	јануар-март октобар-децембар	

	<ul style="list-style-type: none"> <li>Земљотреса.</li> </ul>				
8.	Израда Годишњег извјештаја о раду цивилне заштите у оквиру општинске управе за 2018-2020. годину.	Цивилна заштита Општински штаб за ванредне ситуације.	Кабинет начелника.	децембар	
9.	Израда Годишњег извјештаја о раду органа и служби цивилне заштите за 2018-2020. годину према Подручном одјељењу цивилне заштите Бања Лука.	Цивилна заштита	Субјекти од значаја за заштиту и спасавање, Подручно одјељење цивилне заштите.	децембар	
10.	Израда Информације о стању цивилне заштите у систему заштите и спасавања	Цивилна заштита	Начелник општине, Општински штаб за ванредне ситуације.	октобар-децембар	
11.	Израда Одлуке о оснивању јединица и тимова цивилне заштите: <ul style="list-style-type: none"> <li>Попуна и израда рјешења,</li> <li>Именовање повјереника заштите и спасавања.</li> </ul>	Цивилна заштита	Начелник општине, Општински штаб за ванредне ситуације.	јануар -децембар	
12.	Израда Одлуке о именовању Општинског штаба за ванредне ситуације.	Цивилна заштита	Начелник општине.	јануар-март	
13.	Анализа потребних средстава, утврђивање и израда приједлога буџета за потребе финансирања цивилне заштите за 2019-2020 . годину.	Цивилна заштита	Кабинет начелника, Одјељење за финансије	септембар-децембар	
14.	Израда Годишњег плана обуке и оспособљавања у области заштите и спасавања, те планирање, реализација и праћење обуке структура цивилне заштите.	Цивилна заштита	Субјекти од значаја за заштиту и спасавање, Подручно одјељење цивилне заштите Бања Лука.	јануар-децембар	
15.	Израдити План набавке и утрошка средстава цивилне заштите: <ul style="list-style-type: none"> <li>Набавка и опремање МТС-а,</li> <li>Провођење превентивне активности и</li> <li>Обука.</li> </ul>	Цивилна заштита	Кабинет начелника, Служба за јавне набавке.	јануар-март јануар-децембар	
16.	Провођење свих мјера и активности цивилне заштите у систему заштите и спасавања на спречавању, ублажавању и отклањању евентуалне елементарне непогоде и друге несреће: <ul style="list-style-type: none"> <li>Превентивно дјеловање,</li> <li>Приправност,</li> <li>Мјере одговора и</li> <li>Мјере опоравка.</li> </ul>	Цивилна заштита, Општински штаб за ванредне ситуације.	Субјекти од значаја за заштиту и спасавање, Подручно одјељење цивилне заштите.	по потреби	
17.	Комуникација и сарадња са субјектима заштите и спасавања у циљу координације спровођења мјера и задатака цивилне заштите у области заштите и спасавања и дјеловања субјеката од значаја за заштиту и спасавање у случају елементарне непогоде и друге	Цивилна заштита, Општински штаб за ванредне ситуације.	Субјекти од значаја за заштиту и спасавање, Подручно одјељење цивилне заштите.	сталан задатак	



	несреће.				
18.	Информисање јавности о актуелним збивањима из области заштите и спасавања: <ul style="list-style-type: none"> <li>О опасностима од елементарне непогоде и друге несреће и мјерама заштите и спасавања и</li> <li>Давање стручних упустава грађанима, привредним друштвима и другим правним лицима по питањима заштите и спасавања.</li> </ul>	Цивилна заштита, Општински штаб за ванредне ситуације.	Кабинет начелника, Електронси, принтани медији	по потреби	
19.	Остваривање сарадње са сусједним општинама и усаглашавање планова дјеловања у области од значаја за заштиту и спасавање	Начелник општине, Цивилна заштита	Сусједне општине.	сталан задатак	
20.	Попуна састава цивилне заштите и повјереника заштите и спасавања, те израда рјешења о распоређивању.	Цивилна заштита	Одјељење за борачко-инвалидску заштиту-реферат евиденција о лицима која су регулисала војну обавезу, Станица полиције, Субјекти од значаја за заштиту и спасавање.	сталан задатак	
21.	Ажурирање базе података и евиденција припадника заштите и спасавања-цивилне заштите.	Цивилна заштита	Одјељење за борачко-инвалидску заштиту-реферат евиденција о лицима која су регулисала војну обавезу, Станица полиције, Субјекти од значаја за заштиту и спасавање.	сталан задатак	
22.	Попуна и опремање састава цивилне заштите и повјереника заштите и спасавања материјално-техничким средствима, те израда рјешења о распоређивању.	Цивилна заштита	Одјељење за привреду, Станица полиције, Субјекти од значаја за заштиту и спасавање.	сталан задатак	
23.	Ажурирање базе података и евиденција о материјално-техничким средствима.	Цивилна заштита	Одјељење за привреду, Станица полиције, Субјекти од значаја за заштиту и спасавање.	сталан задатак	
24.	Реализација Плана КТ веза Подручног одјељења цивилне заштите Бања Лука.	Цивилна заштита	Оперативно-комуникативни центар Подручног одјељења цивилне заштите Бања Лука	сталан задатак	
25.	Наставак развоја система алтернативних веза за потребе заштите и спасавања-цивилне заштите	Цивилна заштита	Подручно одјељење цивилне заштите, Субјекти од значаја.	сталан задатак	
26.	Унапређење, санација и ревитализација система осматрања, обавјештавања и узбуњивања	Цивилна заштита	Кабинет начелника, Служба јавних набавки.	сталан задатак	
27.	Провођење процедура на	Цивилна	„А“ тим за деминирање	сталан задатак	

	прикупљању, уклањању и уништавању неексплодираних убојних средстава и мина.	заштита	Подручног одјељења цивилне заштите Бања Лука, Станица полиције, Грађани.		
28.	Обављање административно-техничких и других послова везаних за канцеларијско пословање, пријем, задуживање и раздуживање предмета.	Цивилна заштита	Органи општинске управе, Републички органи и институције.	сталан задатак	
29.	Учешће у раду Комисија и других тијела општинске управе.	Цивилна заштита	Начелник општине.	сталан задатак	
30.	Остали послови и радни задаци по налогу Начелника општине и надлежних органа и институција.	Цивилна заштита	Начелник општине, Подручно одјељење цивилне заштите Бања Лука.	по потреби	

Број: 02-81-4-1/18  
Датум, 09.03.2018. год.

Предсједник СО  
Мр Душко Дакић

\* \* \*

На основу чланова 21. 26. и члана 39. став 2. тачка 9. Закона о локалној самоуправи („Службени гласник Републике Српске“, бр.97/16) и чланова 19. 25. и 36. Статута општине Рибник („Службени гласник општине Рибник“, бр.5/17) Скупштина општине Рибник је на XVII редовној сједници одржаној 09.03.2018. године донијела :

**ПРОГРАМ**  
**спортских и културних активности на подручју општине Рибник за 2018. годину**

**1. СПОРТ**

**1.1. УВОД**

Програм спортских активности произилази из обавеза утврђених Законом о спорту и односи се највећим дијелом само на обавезе које су у оквиру интереса локалне заједнице, а у складу са њеним могућностима и потребама. При томе се полази од већ утврђеног става да спорт представља активност од општег интереса, да је дио опште културе и квалитета живота појединца и заједнице и да је у савременим условима живота и рада, спорт све више незаобилазна потреба човјека у чијем се

исходишту налази здравље, као базични предуслов сваке људске дјелатности.

Услови за обављање спортских активности, остваривање слободе удруживања и организовања, права и обавезе спортиста, ученичке и студентске активности, спортска такмичења и приредбе, те интереси и развојни програми у области спорта, уређују се Законом о спорту (“Сл. гласник РС”, бр. 4/02)

Спорт треба да буде једнако доступан свим грађанима, а посебно дјечи и омладини који овим путем налазе простор за игру, учење и провођење слободног времена. Полазећи од значаја спорта за здравље грађана, социјалних интеграција, неопходно је да се шири заједница, не само одржи већ и отвори нове перспективе развоја спорта, учествујући у стварању услова за развој спорта.

Основну структуру јединственог система спорта подразумијевају подручја:

- Спортско (физичко) васпитање

Представља научно заснован и педагошки организован процес васпитно-организованог рада с дјецом и омладином. У виду семинара и заједничког дружења дјецу образовати у духу спорске културе и што више их укључивати у различите спортске активности.

- Спортска рекреација

Посебна област физичке културе чијим садржајима треба да буду обухваћене све старосне групе и категорије. Циљ ове

области је подизање нивоа физичког статуса сваког појединца без обзира на узраст и степен тренутних способности.

- Квалитетни спорт

Битна карактеристика је освајање што бољих спортских резултата и напредовање у одговарајућим спортским вјештинама.

На подручју општине Рибник организована су два спортска клуба:

1. ФК Монтевидео,
2. Клуб малог фудбала „Викторија.“

Осим спортских клубова у општини Рибник функционишу удружења која се баве различитим видовима спорта:

1. Спелеолошко - планинарско друштво - СПЕД „Мачкића камен“,
2. Плесна школа,
3. Шаховски клуб „Рибник“,
4. Омладинска школа спорта.

Имајући у виду традицију спорта и спортских манифестација у Рибнику, као и финансијске могућности општинског буџета, Одјељење за друштвене дјелатности предлаже Програм спортских активности за 2018. годину којим утврђује основне правце, стратегију развоја и остваривање локалног интереса Општине.

## **1.2. БИТНЕ СМЈЕРНИЦЕ ЗА РАЗВОЈ СПОРТА У 2018. ГОДИНИ**

Полазећи од чињеница и тренутног стања спорта на подручју општине Рибник Одјељење за друштвене дјелатности током 2018. године предузеће мјере и активности на реализацији следећег:

1. Подржати рад и активности спортских клубова,
2. Подржати рад плесне школе,
3. Подржати рад спелеолошког друштва,
4. Подржати рад шаховског клуба,
5. Подржати рад Омладинске школе спорта,
6. Радити на унапређењу и побољшању

развоја физичке културе у основним и средњој школи, као и на максималној искориштености слободног времена младих на бављење спортом.

## **1.3. ПРОГРАМСКИ САДРЖАЈИ СПОРТСКИХ АКТИВНОСТИ**

Законом о локалној самоуправи, члан 26. ("Сл. гласник Републике Српске број 97/16) прописане су надлежности општине у области спорта. Општинска управа општине Рибник и Одјељење за друштвене дјелатности у области спорта има обавезу да извршава задатке прописане Законом о локалној самоуправи и Статутом општине Рибник. У том домену програмска оријентација спорта у 2018. години биће усмјерена на:

1. Стварање материјалних и кадровских услова за оснивање спортских клубова;
2. Праћење рада спортских клубова,
3. Праћење и подржавање традиционалних манифестација;
4. Кориштење простора спортске дворане за организацију спортских догађаја;
5. Подржавање спортске рекреације као средства здравља и културе грађана;
6. Праћење и подржавање спортског васпитања као педагошког процеса, с циљем стварања навика спортског ангажовања током цијелог живота.

У оквиру програмске оријентације за 2018. годину :

1. Од традиционалних манифестација организовати:
  - Васкршњи крос (у оквиру којег се организује и Васкршњи шаховски турнир)
  - Видовдански фестивал фолклора
2. На подручју општине Рибник подржати, видове спортске рекреације:
  - турнире у малом фудбалу;
  - кошаркашке и одбојкашке турнире;
  - шаховске турнире;
  - аеробик за млађу и старију

популацију;

- модерни балет за дјевојчице;
- остала такмичења спортско-забавног карактера.

3. Подржати школска спортска такмичења у организацији основних и средњих школа – подршка Малим олимпијским играма које уједно представљају и најорганизованији начин школског такмичења.

#### 1.4. СТАЊЕ ОБЈЕКТА У ОБЛАСТИ СПОРТА

На подручју општине Рибник изграђена је једна спортска дворана у Доњој Превији, док су у мјесним заједницама: Горњи Рибник, Врбљани, Превија и Ситница изграђена дјечија и школска игралишта.

#### 1.5. ПРОГРАМ ФИНАНСИРАЊА

У складу са чланом 17. Закона о спорту („Службени гласник РС“, бр. 04/02) и Правилника о категоризацији спортова у Републици Српској („Службени Гласник РС“ број 11/05), а у циљу остваривања општег интереса општине Рибник у области спорта у буџету општине планирају се намјенска средства за финансирање ове области.

1. Средства за развој спорта – 3.000 КМ, која ће се трошити у складу са Правилником о начину утрошка средстава за развој спорта и културе („Службени гласник општине Рибник“ бр. 2/13),
2. Средства за Омладинску школу спорта “Рибник” – 2.000 КМ,
3. Средства за ФК “Монтевидео” – 3.500 КМ,
4. Средства за Шаховски клуб – 2.500 КМ,
5. Средства за СПЕД “Мачкића камен” - 1.000 КМ,
6. Средства за Клуб малог фудбала „Викторија“ - 3.500 КМ.

Средства из буџета општине за финансирање спортских активности планирана су на тај начин да у најбољој могућој мјери одговоре програмској оријентацији рибничког спорта у 2018.

години.

#### Календар спортских манифестација за 2018. годину

1.

НАЗИВ СПОРТСКЕ МАНИФЕСТАЦИЈЕ	Божични шаховски турнир
ОРГАНИЗАТОР СПОРТСКЕ МАНИФЕСТАЦИЈА	Шаховски клуб “Рибник”
УЧЕСНИЦИ	Шаховски клубови из РС,
ОПИС	Турнир
ВРИЈЕМЕ И МЈЕСТО ОДРЖАВАЊА	16.01.2018.год. Доња Превија, Три јелена

2.

НАЗИВ СПОРТСКЕ МАНИФЕСТАЦИЈЕ	Турнир у малом фудбалу, дјечаци и дјевојчице
ОРГАНИЗАТОР СПОРТСКЕ МАНИФЕСТАЦИЈЕ	Општина Рибник, ФК „Монтевидео“
СУОРГАНИЗАТОР	ЈУ Културно-спортски центар Рибник
УЧЕСНИЦИ	30 екипа са по 300 играча истог узраста,
ОПИС	Турнир за дјечаке и дјевојчице
ВРИЈЕМЕ И МЈЕСТО ОДРЖАВАЊА	Половина марта, Доња Превија, Спортска дворана

3.

НАЗИВ СПОРТСКЕ МАНИФЕСТАЦИЈЕ	Васкршњи крос
ОРГАНИЗАТОР СПОРТСКЕ МАНИФЕСТАЦИЈЕ	Општина Рибник
СУОРГАНИЗАТОР	Културно-спортски центар Рибник, основне и средње школе, КУД Рибник
УЧЕСНИЦИ	Ученици основних и средње школе
ОПИС	Трка, Културно-умјетнички програм
ВРИЈЕМЕ И МЈЕСТО ОДРЖАВАЊА	09.04.2018.год. Центар Рибника -простор игралишта ЈУ ОШ „Десанка Максимовић“

4.

НАЗИВ СПОРТСКЕ МАНИФЕСТАЦИЈЕ	<b>Васкршњи шаховски турнир</b>
ОРГАНИЗАТОР СПОРТСКЕ МАНИФЕСТАЦИЈЕ	Шаховски клуб „Рибник“
УЧЕСНИЦИ	Шаховски клубови из окружења
ОПИС	Турнир
ВРИЈЕМЕ И МЈЕСТО ОДРЖАВАЊА	01.04.2018. април, ЈУ ОШ „Десанка Максимовић“ Рибник

5.

НАЗИВ СПОРТСКЕ МАНИФЕСТАЦИЈЕ	<b>Меморијал „Душко Берић“</b>
ОРГАНИЗАТОР СПОРТСКЕ МАНИФЕСТАЦИЈЕ	Борачка организација
УЧЕСНИЦИ	ФК из окружења, ветерани отаџбинског рата
ОПИС	Турнир
ВРИЈЕМЕ И МЈЕСТО ОДРЖАВАЊА	9. и 10.08.2018.год. Игралиште ЈУ ОШ „Десанка Максимовић“ Рибник

6.

НАЗИВ СПОРТСКЕ МАНИФЕСТАЦИЈЕ	<b>Меморијал „Милош Бављевић - Беба“</b>
ОРГАНИЗАТОР СПОРТСКЕ МАНИФЕСТАЦИЈЕ	Савјет Мјесне заједнице Ситница
УЧЕСНИЦИ	ФК из окружења, ветерани отаџбинског рата
ОПИС	Турнир
ВРИЈЕМЕ И МЈЕСТО ОДРЖАВАЊА	05.08.2018.год. Игралиште ЈУ ОШ „Петар Кочић“ Ситница

7.

НАЗИВ СПОРТСКЕ МАНИФЕСТАЦИЈЕ	<b>Новогодишњи одбојкашки турнир</b>
ОРГАНИЗАТОР СПОРТСКЕ МАНИФЕСТАЦИЈЕ	Омладинска школа спорта
УЧЕСНИЦИ	Одбојкашке екипе из окружења
ОПИС	Турнир
ВРИЈЕМЕ И МЈЕСТО ОДРЖАВАЊА	30.12.2018.год. Спортска дворана Доња Превија

## 2. КУЛТУРА

### 2.1. УВОД

Законом о локалној самоуправи („Службени гласник Републике Српске“, бр.97/16) прописане су надлежности општине у области културе и односе се највећим дијелом само на обавезе које су у оквиру интереса локалне заједнице и у складу са њеним могућностима и потребама, као и на изградњу, реконструкцију и одржавање објеката културе.

Обзиром да је култура „добро“ односно јавно добро, бављење културом и умјетношћу представља једну од развојних грана која би требало да у спрези са другим привредним гранама, промовише и чини стуб социо-економског развоја општине Рибник.

Одјељење за друштвене дјелатности предлаже Програм културних активности за 2018. годину, којим утврђује основне садржаје културних дешавања и правце расподјеле средстава из буџета општине предвиђених за културу.

### 2.2. СМЈЕРНИЦЕ ЗА РАЗВОЈ КУЛТУРЕ У 2018. ГОДИНИ

Полазећи од тренутног стања културе на подручју општине Рибник, Одјељење за друштвене дјелатности ће у току 2018. године радити на следећем:

- подржати и афирмисати рад удружења која се баве културом,
- подржати и унаприједити рад КУД-а „Рибник“,
- подржати активности на проналажењу и заштити културно-историјског наслеђа,
- подржати рад ЈУ „Културно-спортског центра Рибник“ на његовој афирмацији и побољшању сарадње у области позоришне и ликовне културе.

### 2.3. ПРОГРАМСКИ САДРЖАЈИ КУЛТУРНИХ ДЕШАВАЊА

Одјељење за друштвене дјелатности у сарадњи са Одбором за развој спорта, физичке културе, културе, образовања и информисања ће пратити рад свих носиоца културних активности који се финансирају из буџета општине.

### **Програмска оријентација у култури за 2018. годину биће усмјерена на:**

- Подизање и подржавање културних активности за основце и средњошколце, са циљем подизања свијести о значају културе у школском васпитању и образовању;
- Праћење и подржавање традиционалних манифестација које су од интереса и значаја за цијелу локалну заједницу;
- Праћење, подржавање рада и финансирање у складу са усвојеним буџетом установа, удружења и појединаца која дјелују у области културе.

У оквиру програмске оријентације кроз помоћ у организацији или финансирању подржати традиционалне манифестације, али и самоиницијативне манифестације или културне активности установа, удружења и појединаца од значаја за општину као што су:

- Свечаности поводом Божића (паљење Бадњака);
- Обиљежавање 09.01. Дана Републике Српске;
- Обиљежавање Светосавских свечаности (кроз програме средње школе и основних школа);
- Обиљежавање Дана жена;
- Васкршњи крос у оквиру којег се одржава богат културно-забавни програм;
- Дјечији карневал;
- Дани ријеке Сане;
- Видовдански сусрети фолклора;
- Котлићијада;
- Свечаности поводом дана Општине и крсне славе Општине (читањем септембар);
- Никољдански фестивал „У име дјечијег осмијеха“;
- Традиционални народни зборови;
- Великогоспојински збор у

Врбљанима;

- Књижевне вечери;
- Организација позоришних представа за дјецу и одрасле у омладинским домовима.

### **2.4. СТАЊЕ ОБЈЕКТА У ОБЛАСТИ КУЛТУРЕ**

У општини Рибник је у овој години планирана реконструкција и адаптација Омладинске сале у Горњем Рибнику која ће добрим дијелом моћи задовољити потребе културе. Планирано је и уређење дијела сале са кино пројектором како би се могле организовати и филмске пројекције.

Осим тога у општини Рибник се одређен број културних манифестација одржава у Омладинским домовима по Мјесним заједницама и у спортској дворани у Доњој Превији.

### **2.5. ПРОГРАМ ФИНАНСИРАЊА**

У складу са чланом 15. Закона о локалној самоуправи („Службени гласник РС“ бр.97/17), а у циљу остваривања општег интереса општине Рибник у области културе у буџету се планирају намјенска средства за финансирање ове области:

1. Средства за развој културе за текућу 2018. год. планирана су у износу од 3.000 КМ и трошиће се у складу са Правилником о начину утрошка средстава за развој спорта и културе („Сл.гласник општине Рибник бр. 2/13).
2. Средства за Културно-умјетничко друштво “Рибник” - 6.500 КМ;
3. Средства за Еко-етно покрет “Димитор” - 1.000 КМ;

Буџетом за 2018. годину Општина је подржала и рад следећих удружења која својим радом утичу на развој културе:

- Удружење жена “Превија” са 3.500 КМ;
- Коло српских сестара “Св. Мученице Вера, Нада и Љубав” са 1.500 КМ;
- Удружење жена “Мај” са 500 КМ;
- Коло српских сестара „Блага Марија“ са 1.500 КМ;
- Удружење грађана Еко Сана“ са 2.500 КМ;

### Преглед културних манифестација у 2018. години

#### Јануар

#### 1.Назив манифестације: Светосавска академија

**Опис:** Културно-умјетнички програм поводом обиљежавања Дана Св.Саве;  
**Организатор:** Основне и средња школа на подручју општине.  
**Вријеме и мјесто одржавања:** 27. јануар 2018. године., основне и средња школа

#### Јун

#### 2.Назив манифестације: Дјечији Карневал „Шарени замак маште“

**Опис:** Маскембал за дјецу школског узраста до 5.разреда основне школе и игре без граница  
**Организатор:** ЈУ „Културно-спортски центар Рибник“  
**Вријеме и мјесто одржавања:** 15.06.2018.; школско игралиште ЈУ ОШ „Десанка Максимовић“ Рибник и главна улица.

#### 3.Назив манифестације: Дани ријеке Сане

**Опис:** Заштита ријека и животне средине-захватање воде на извору ријеке Сане и

испуштање у Новом Граду.

**Организатор:** Општина Рибник, Оштра Лука, Мркоњић Град, Нови Град, Кључ и Сански Мост

**Суорганизатор:**ЈУ Културно-спортски центар Рибник, школе

**Вријеме и мјесто одржавања:** мјесец јун; извор и ток ријеке Сане.

#### 4. Назив манифестације: Видовдански фестивал фолклора

**Опис:** Смотра фолклора

**Организатор:** Општина Рибник, КУД „Рибник“

**Суорганизатор:** ЈУ „Културно-спортски центар“Рибник,

**Вријеме и мјесто одржавања:** 23.06.2018., игралиште ЈУ ОШ „Десанка Максимовић“ Рибник или спортска дворана у Доњој Превији.

#### 5. Назив манифестације: Конференција беба

**Опис:** Избор најљепше бебе, бебе из најмногобројније породице.

**Организатор:** ЈУ „Културно-спортски центар Рибник“

**Вријеме и мјесто одржавања:** 30.06.2018. године, спортска дворана у Доњој Превији.

#### 6. Назив манифестације: Повратак воденицама Трескавац

**Опис:** Чување традиције и обичаја

**Организатор:** Општина Рибник, Еко-етно покрет Димитор

**Суорганизатор:** КУД „Рибник“,ЈУ „Културно-спортски центар Рибник“

**Вријеме и мјесто одржавања:** јуни , село Трескавац

#### 7.Назив манифестације:Дан бригаде

**Опис:** Литургија у Храму Рођења Пресвете Богородице у Рибнику, полагање вијенаца на спомен обиљежју, свечани ручак.

**Организатор:** Борачка организација

**Вријеме и мје сто одржавања:** 4.06.2018.,

Храм, Спомен соба и ресторан у Рибнику.

### Август

#### 8. Назив манифестације: Госпојински дани

**Опис:** Културно-спортски и вјерски програм

**Организатор:** Општина Рибник, Удружење Врбљанаца

**Суорганизатор:** ЈУ „Културно-спортски центар Рибник“, КУД-о Рибник, школе.

**Вријеме и мјесто одржавања:** 26-28. август, Доњи Врбљани.

### Септембар

#### 10. Назив манифестације: Котлићијада

**Опис:** Такмичење у припреми котлића, спортски програм

**Организатор:** ЈУ „Културно-спортски центар Рибник“

**Вријеме и мјесто одржавања:** 02.09.2018., Еко-етно парк „Леденац“ Ситница.

#### 11. Назив манифестације: Дан и Крсна слава општине и цркве

**Опис:** Литургија у Храму Рођења Пресвете Богородице у Рибнику, Свечана Скупштина општине, културно-умјетнички програм и свечани ручак

**Организатор:** Општина Рибник

**Суорганизатор:** ЈУ „Културно-спортски центар Рибник“, КУД „Рибник“, школе

**Вријеме и мјесто одржавања:** 21.09.2018., зграда Општине Рибник и храм.

### Децембар

#### 12. Назив манифестације: Никољдански фестивал „У име дјечијег осмјеха“

**Опис:** Свечаност поводом Никољдана и додјела пакетића ученицима основне школе до петог разреда и млађим,

**Организатор:** ЈУ „Културно-спортски центар Рибник“

**Вријеме и мјесто одржавања:** 21.12.2018.,

спортска дворана у Доњој Превији

### 3. ПЛАНИРАНА СРЕДСТВА ЗА ОБИЉЕЖАВАЊЕ КУЛТУРНО-СПОРТСКИХ МАНИФЕСТАЦИЈА

За праћење и подржавање традиционалних манифестација које су од интереса и значаја за цијелу локалну заједницу у буџету општине за 2018. годину предвиђена су средства на позицији 412991 – Расходи за обиљежавање значајних датума у износу од 16.000,00 КМ из којих се покривају и трошкови за следеће манифестације:

1. Турнир у малом фудбалу (фебруар),
2. Васкршњи крос (април),
3. Дани ријеке Сане (јуни),
4. Видовдански сусрети фолклора, (јул),
5. Повратак воденицама Трескавац, (јул),
6. Госпојински дани, (август),
7. Свечаности поводом Дана општине и Крсне славе општине Рибник (септембар).

Општина Рибник је организатор манифестација: „Васкршњи крос“, „Дани ријеке Сане“, „Свечаности поводом Дана и Крсне славе општине“.

Општина Рибник је финансијски покровитељ манифестација: „Видовдански сусрет фолклора, Турнир у малом фудбалу, Госпојински дани, Повратак воденицама – Трескавац“.

Све поменуте традиционалне манифестације су културно-спортског карактера и као такве су саставни дио овог Програма.

### 4. ОБЈАВА ПРОГРАМА

Овај Програм ступа на снагу осмог дана од дана објављивања у „Службеном гласнику општине Рибник“.

Број: 02-66-2-1/18

Датум; 09.03.2018. год.

Предсједник СО

Мр Душко Дакић



\* \* \*

На основу члана 19. Закона о систему јавних служби (“Службени гласник РС” бр. 68/07; 109/12 и 44/16), члана 36. Статута општине Рибник („Службени гласник општине Рибник“ бр. 5/17) и члана 134. Пословника о раду Скупштине општине Рибник („Службени гласник општине Рибник“ бр. 7/17), Скупштина општине Рибник је, након разматрања Програма рада и финансијског плана ЈУ Дом здравља “Рибник” за 2018. годину на XVII редовној сједници одржаној 09.03.2018. године донијела сљедећи:

### ЗАКЉУЧАК

1. Скупштина општине Рибник даје сагласност на Програм рада и финансијски план ЈУ Дом здравља “Рибник” за 2018. годину.

2. Скупштина општине Рибник тражи од директора ЈУ Дом здравља “Рибник” да предузме све неопходне активности на покретању амбуланте у Превији и унапређењу рада амбуланти у Врбљанима и Ситници.

3. Овај Закључак ступа на снагу даном доношења и биће објављен у “Службеном гласнику општине Рибник”.

Број:02-022-2-8 /18 Предсједник СО  
Датум: 09.03.2018. год. Мр Душко Дакић

\* \* \*

На основу члана 19. Закона о систему јавних служби (“Службени гласник РС” бр. 68/07; 109/12 и 44/16), члана 36. Статута општине Рибник („Службени гласник општине Рибник“ бр. 5/17) и члана 134. Пословника о раду Скупштине општине Рибник („Службени гласник општине Рибник“ бр. 7/17), Скупштина општине Рибник је, након разматрања Програма рада и финансијског плана ЈУ “Културно спортски центар Рибник” за 2018. годину,

на XVII редовној сједници одржаној 09.03.2018. године донијела сљедећи:

### ЗАКЉУЧАК

1. Скупштина општине Рибник даје сагласност на Програм рада и финансијски план ЈУ “Културно спортски центар Рибник” за 2018. год.

2. Овај Закључак ступа на снагу даном доношења и биће објављен у “Службеном гласнику општине Рибник.”

Број:02-022-2-7/18 Предсједник СО  
Датум: 09.03.2018. год. Мр Душко Дакић

\* \* \*

На основу члана 39. Закона о локалној самоуправи (“Службени гласник Републике Српске“ бр. 97/16), члана 36. Статута општине Рибник („Службени гласник општине Рибник“ бр. 5/17) и члана 134. Пословника о раду Скупштине општине Рибник („Службени гласник општине Рибник“ бр. 7/17), Скупштина општине Рибник је, након разматрања Извјештаја о зимском одржавању локалних путева на подручју општине Рибник у 2017. години, на XVII редовној сједници одржаној 09.03.2018. године донијела сљедећи:

### ЗАКЉУЧАК

1. Скупштина општине Рибник усваја Извјештај о зимском одржавању локалних путева на подручју општине Рибник у 2017. години.

2. Овај Закључак ступа на снагу даном доношења, а биће објављен у „Службеном гласнику општине Рибник“.

Број:02-345-129-6/18 Предсједник СО  
Датум: 09.03.2018. год. Мр Душко Дакић

\* \* \*

На основу члана 157. Закона о службеницима и намјештеницима у органима

јединице локалне самоуправе (“Службени гласник Републике Српске” бр. 97/16), члана 39. Закона о локалној самоуправи (“Службени гласник Републике Српске” бр. 97/16) и члана 36. Статута општине Рибник (“Службени гласник општине Рибник” бр.5/17), Скупштина општине Рибник је на XVII редовној сједници одржаној 09.03.2018. године донијела:

### **Р Ј Е Ш Е Њ Е**

#### **о разрјешењу члана Одбора за жалбе Општине Рибник**

1. Жељко Чегар, дипл. правник из Мркоњић Града, разрјешава се дужности члана Одбора за жалбе Општине Рибник, због подношења оставке.

2. Ово Рјешење ступа на снагу даном доношења, а биће објављено у “Службеном гласнику општине Рибник.”

### **О б р а з л о ж е њ е**

Рјешењем Скупштине општине Рибник бр. 02-022-20-12/14 од 28.07.2014. год. Жељко Чегар је именован за члана Одбора за жалбе Општине Рибник на период од 4 године.

Дана 16.01.2018. године именовани је у писаној форми поднио оставку на ову дужност.

Полазећи од ове околности Комисија за избор и именовање је утврдила приједлог рјешења као у диспозитиву и предложила Скупштини доношење истог.

Чланом 39. Закона о локалној самоуправи (“Службени гласник РС” бр. 97/16) и чланом 36. Статута општине Рибник (“Службени гласник општине Рибник” бр.5/17), прописана је надлежност Скупштине општине да врши именовања и разрјешења у складу са законом, а чланом 157. Закона о службеницима и намјештеницима у органима јединице локалне самоуправе (“Службени гласник РС” бр. 97/16), прописано је да члану Одбора за жалбе мандат престаје прије истека времена на које је именован у случају подношења

оставке у писаној форми, па је примјеном поменутих законских одредби одлучено као у диспозитиву.

Поука о правном лијеку:

Против овог рјешења не може се изјавити жалба, али се може покренути управни спор подношењем тужбе Окружном суду у Бања Луци у року од 30 дана од дана пријема овог рјешења.

Број:02-111-2-2/18

Предсједник СО

Датум: 09.03.2018. год.

Мр Душко Дакић

\* \* \*

На основу члана 155. став 7. Закона о службеницима и намјештеницима у органима јединице локалне самоуправе (“Службени гласник Републике Српске” бр. 97/16), члана 39. Закона о локалној самоуправи (“Службени гласник Републике Српске” бр. 97/16) и члана 36. Статута општине Рибник (“Службени гласник општине Рибник” бр.5/17), Скупштина општине Рибник је на XVII редовној сједници одржаној 09.03.2018. год. донијела:

### **Р Ј Е Ш Е Њ Е**

#### **о именовању в.д. члана Одбора за жалбе Општине Рибник**

1. Душана Бувач, дипл. правник из Рибника, именује се за вршиоца дужности члана Одбора за жалбе Општине Рибник, до окончања поступка јавне конкуренције за избор члана Одбора за жалбе у складу са Законом.

2. Ово Рјешење ступа на снагу даном доношења, а биће објављено у “Службеном гласнику општине Рибник.”

### **О б р а з л о ж е њ е**

Скупштина општине Рибник је на сједници одржаној 09.03.2018.год. разрјешила дужности члана Одбора за жалбе Општине Рибник, због подношења оставке, те је потребно до избора члана Одбора за жалбе у поступку јавне конкуренције,

именовати вршиоца дужности.

Комисија за избор и именовање је утврдила приједлог рјешења као у диспозитиву и предложила Скупштини доношење истог.

Чланом 39. Закона о локалној самоуправи (“Службени гласник РС” бр. 97/16) и чланом 36. Статута општине Рибник (“Службени гласник општине Рибник” бр.5/17), прописана је надлежност Скупштине општине да врши именовања и разрјешења у складу са законом, а чланом 155. Закона о службеницима и намјештеницима у органима јединице локалне самоуправе (“Службени гласник РС” бр. 97/16), прописано је да у случају престанка мандата једном од чланова одбора прије истека времена на који је именован скупштина до окончања поступка именовања члана Одбора именује вршиоца дужности члана Одбора, па је примјеном поменутих законских одредби одлучено као у диспозитиву.

Поука о правном лијеку:

Против овог рјешења не може се изјавити жалба, али се може покренути управни спор подношењем тужбе Окружном суду у Бања Луци у року од 30 дана од дана пријема овог рјешења.

Број:02-111-2-1/18

Предсједник СО

Датум:09.03.2018.год.

Мр Душко Дакић

\* \* \*

## НАЧЕЛНИК ОПШТИНЕ

На основу члана 59. став 1. тачка 8. и члана 60. Закона о локалној самоуправи („Службени гласник Републике Српске“, број 97/16), и члана 66. став 1 тачка 8. Статута општине Рибник („Службени гласник општине Рибник“ број 5/17), Начелник општине доноси:

### П Р А В И Л Н И К

**о измјенама и допунама Правилника о унутрашњој организацији и систематизацији радних мјеста општинске управе општине Рибник**

### Члан 1.

У Правилнику о унутрашњој организацији и систематизацији радних мјеста општинске управе општине Рибник, („Сл.гласник општине Рибник „број 6/17)у Одјељењу за привреду, под тачком 2.7. додаје се радно мјесто:

„ ВИШИ СТРУЧНИ САРАДНИК ЗА ПОСЛОВЕ ИЗ ОБЛАСТИ ПОЉОПРИВРЕДЕ И РУРАЛНОГ РАЗВОЈА“

Категорија :

- четврта категорија

Звање:

- виши стручни сарадник трећег звања

Опис послова:

-врши стручне послове из области пољопривреде и руралног развоја, припрема програме и одлуке предвиђене законима из области пољопривреде и руралног развоја у циљу рационалног кориштења и заштите природних ресурса,

-спроводи активности дефинисане Стратегијом развоја града и другим плановима и програмима из дјелокруга рада одјељења,

-информише и едукује пољопривредне произвођаче, њихова удружења и задруге непосредно или путем медија о законима из области пољопривреде, затим одлукама и мјерама ресорног министарства и њиховој примјени у пракси, -припрема податке и информације из области пољопривреде и руралног развоја, у сврху прибављања документационе основе за акта која доноси Начелник,

- спроводи реализацију закључака Скупштине и Начелника из ресорних области,

- предлаже планове и програме подстицајних средстава за развој и унапређење села, прати њихову реализацију, израђује анализе и информације,

- учествује у раду комисија које именује Начелник и скупштина општине

- присуствује едукацијама из дјелокруга рада,

- учествује у утврђивању процјене

штета од елементарних непогода из области пољопривредне производње у складу са утврђеном методологијом,

- успоставља систем за поуздано идентификовање потреба пољопривредника и прехрамбене индустрије и континуирано их ажурира,

- прати објављивање конкурса код развојних програма владе као и међународних институција и фондова везано за пољопривреду и рурални развој и о истим обавјештава заинтересоване и помаже у апликацији на исте,

- сарађује са другим институцијама и организацијама које у свом програму имају компоненту руралног развоја и ревитализације,

- води евиденцију о пољопривредном земљишту које је дато у закуп или концесију и прати наплату накнаде за коришћење истог,

- прати реализацију програма из области пољопривреде и руралног развоја предвиђене Стратегијом развоја и сачињава извјештаје и информације о истима за потребе Начелника и Скупштине,

- обавља и друге послове које му повјери шеф одсјека.

Сложеност:

- мање сложени послови са ограниченим бројем међусобно повезаних различитих задатака у којима се примјењују утврђене методе рада, поступци или стручне технике.

Самосталност у раду:

- самосталност у раду ограничена је редовним надзором Начелника одјељења и његовим општим и појединачним упуствима за рјешавање сложенијих рутинских стручних питања.

Одговорност:

- одговоран је за благовремено и квалитетно извршење послова и радних задатака,

- одговоран је за правилну контролу и примјену закона и других прописа који регулишу ову област, као и за тачност пружених података,

- одговоран је за правилну примјену метода рада, поступака и стручних техника,

- одговоран је за исправност и одржавање средстава рада,

- за свој рад одговоран је Начелнику одјељења.

Пословна комуникација:

- контакти унутар унутрашње организационе јединице, као и изван, ради прикупљања и размјене информација.

Врста послова:

- стручно - оперативни, информативно-аналитички.

Статус:

- општински службеник, виши стручни сарадник.

Услови:

- ВСС пољопривредног смјера образовања,

- три године радног искуства у траженом степену образовања,

- положен стручни испит за рад у општинској управи,

- познавања рада на рачунару,

Број извршилаца:

- један извршилац.

## Члан 2.

У Правилнику о унутрашњој организацији и систематизацији радних мјеста општинске управе општине Рибник, („Сл.гласник општине Рибник“ број 6/17) у Одјељењу за привреду, код радног мјеста, под тачком 2.5. „ПОЉОПРИВРЕДНИ ИНСПЕКТОР“ додаје се и „ЕКОЛОШКИ ИНСПЕКТОР“ и следећи опис послова:

- контрола еколошких дозвола,

- контрола студије о утицају на животну средину,

- контрола студије о ваздуху,

- контролише обавезе одговорног лица да врши провјеру или праћење емисије загађених материјала из постројења у ваздуху,

- контролише газдовање и управљање природним амбијентима (заштићена подручја и национални паркови),

- контрола рада постројења на опасним локацијама,

- контрола услова за рад постројења и управљање отпадом,

- контрола дозвола за управљање отпадом,
- контрола дозвола за скупљање отпада,
- контролише садржај плана прилагођавања за постојећа постројења и уређаје за дјелатност управљања отпадом и активности које предузима надлежни орган,
- утврђује идентитет физичких лица,
- саслушава одговорна лица и свједоке о чињеницама од значаја за вршење надзора,
- узима узорке робе ради вршења анализе,
- сачињава записник о извршеној контроли, доноси рјешење и закључке,
- издаје прекршајни налог, подноси захтјев за покретање прекршајног поступка и кривичне пријаве,
- прати извршење изречених мјера у поступку,
- води евиденцију о извршеним инспекцијским надзорима и предузетим мјерама,
- подноси извјештај Начелнику одјељења о извршеном инспекцијском надзору и предузетим мјерама,
- доставља мјесечне извјештаје о раду, главном Републичком еколошком инспектору,
- сарађује са другим инспекторима у Одјељењу, организационим јединицама Општинске управе и другим надлежним државним органима у оквиру својих овлашћења,
- одговара за исправност и одржавање средстава рада,
- за свој рад одговоран је Начелнику одјељења и Начелнику општине,
- обавља и друге послове утврђене Законом и другим прописима, као и послове по налогу Начелника одјељења.

### Члан 3.

Овај Правилник ступа на снагу осмог дана од дана објављивања у „Службеном гласнику општине Рибник“.

Број:01-11-1/18

Датум:15.02.2018. год.

Начелник Општине

Раденко Бањац

\* \* \*

На основу члана 59. став 1. тачка 12. Закона о локалној самоуправи („Службени гласник Републике Српске“ број 97/16), члана 19. став 3. Закона о систему јавних служби („Службени гласник Републике Српске“, број 68/07, 109/12 и 44/16) и члана 66. Статута општине Рибник („Службени гласник општине Рибник“, број 05/17), Начелник општине Рибник доноси:

## О Д Л У К У

### о давању сагласности на Правилник о унутрашњој организацији и систематизацији радних мјеста у ЈУ “Културно спортски центар Рибник” Рибник

#### I

Даје се сагласност на Правилник о унутрашњој организацији и ситематизацији радних мјеста у ЈУ “Културно спортски центар Рибник” Рибник од 24.06.2017. године.

#### II

Правилник о унутрашњој организацији и ситематизацији радних мјеста у ЈУ “Културно спортски центар Рибник” Рибник број 01/1-84/17 од 24.06.2017. године у прилогу је и чини саставни дио ове Одлуке.

#### III

Ова Одлука ступа на снагу даном доношења и биће објављена у “Службеном гласнику општине Рибник”

Број: 01-641-2-1/17

Датум:22.02.2018. год.

Начелник Општине

Раденко Бањац

\* \* \*

## ОДЈЕЉЕЊЕ ЗА ДРУШТВЕНЕ ДЈЕЛАТНОСТИ

На основу члана 72. Статута општине Рибник („Службени гласник општине Рибник” бр. 5/17), Одлуке о извршењу буџета општине Рибник за фискалну 2018. годину („Службени гласник општине Рибник“ бр. 1/18), Упутства за примјену процедура кориштења и праћења буџетских средстава у оквиру надлежности одјељења и осталих буџетских корисника („Службени гласник општине Рибник“ бр. 3/10), Одјељење за друштвене дјелатности доноси:

### О Д Л У К У о дознакама средстава буџетским корисницима за фискалну 2018. год.

#### Члан 1.

Буџетом општине за 2018. годину планирани су грантови непрофитним субјектима који функционишу у оквиру јединице локалне самоуправе.

Предмет Одлуке су следећи буџетски корисници:

- КУД Рибник .....	6.500,00 КМ
- Омладинска школа спорта Рибник .....	..... 2.000,00 КМ
- ФК Монтевидео.....	3.500,00 КМ
- Клуб малог фудбала „Викторија“ .....	..... 3.500,00 КМ
- Шаховски клуб Рибник .....	2.500,00 КМ
- Удружење породица „Лав“ .....	3.500,00 КМ
- Удружење жена „Превија“ .....	3.500,00 КМ
- Удружење жена „МАЈ“ .....	500,00 КМ
- Спелеолошко планинарско друштво “СПЕД” .....	1.000,00 КМ
- Еко-етно покрет “Димитор” ....	1.000,00 КМ
- СРД Рибник .....	500,00 КМ
- Коло српских сестара“ Св.мученице Вера, Нада и Љубав“ .....	1.500,00 КМ
- Коло српских сестара „ Блага Мари ја“.....	1.500,00 КМ
- Удружење грађана Еко Сана ...	2.500,00 КМ
- Удружење пољопривредника Воћар .....	.....500,00 КМ
- Удружење произвођача воћних ракија .....	.....

.....	500.00 КМ
- Текући грантови орг. и удр. ООЦК .....	.....
.....	10.000 КМ
- Текући грантови орг. и удр. СПЦО .....	.....
.....	9.000,00 КМ
- Текући грантови орг. и удр. Ср. за помоћ пензионерима .....	15.000,00 КМ
- Текући грантови орг. и удр. Ср. за развој спорта .....	3.000,00 КМ
- Текући грантови орг. и удр. Ср. за развој културе .....	3.000,00 КМ
- Текући грантови орг. и удр. Ср.за школска такмичења .....	2.500,00 КМ
- Текући грантови орг. и удруж. за пројекте НВО-а .....	2.000,00 КМ
- Капитални грантови из области образовања - ОШ .....	9.000,00 КМ
- Капитални грантови из области образовања – СШЦ .....	5.000,00 КМ
- Капитални грантови – средс.за реконст. и санацију вјерских обј.....	6.000,00 КМ
- Текуће помоћи породици – популац. политика .....	25.000,00 КМ

#### Члан 2.

Средства из члана 1. Ове Одлуке распоређују се равномјерно на мјесечне квоте у износу једне дванаестине (1/12) планираних средстава буџетом за 2018. годину.

Буџетским корисницима се може распоредити већи износ од 1/12 ако исти писменим образложењем затраже већа средства, а осталим у складу са Правилницима.

#### Члан 3.

Пренос средстава у мјесечним износима вршиће се на жиро рачун буџетских корисника у текућем мјесецу, у складу са Упутством.

#### Члан 4.

Мјесечни износ одобрених средстава Одјељење за друштвене дјелатности може по потреби ограничити уколико се остварење прихода буџета не буде одвијало

планираном динамиком.

### Члан 5.

Буџетски корисници су дужни да Одјељењу за друштвене дјелатности доставе на тражење, а најмање једном годишње извјештаје о утрошеним средствима.

### Члан 6.

За реализацију Одлуке задужује се Одсјек за финансије и рачуноводство, а иста се примјењује за текућу фискалну годину.

### Члан 7.

Доношењем ове Одлуке престаје да важи Одлука о дознакама средстава буџетским корисницима бр.06-323-6/17. од 07.07.2017. године.

### Члан 8.

Ова Одлука ступа на снагу даном доношења и биће објављена у „Службеном гласнику општине Рибник“.

Број: 06-323-1/18 Начелник одјељења  
Датум: 06.02.2018. год Далиборка Давидовић

\* \* \*

## ОДЈЕЉЕЊЕ ЗА ПРИВРЕДУ

На основу Одлуке о извршењу буџета општине Рибник за 2018. годину („Службени гласник општине Рибник“, бр. 01/18), члана 72. став 2. Статута општине Рибник („Службени гласник општине Рибник“, бр. 05/17), те Упустава за примјену процедура коришћења и праћења буџетских средстава у оквиру надлежности одјељења и осталих буџетских корисника („Службени гласник општине Рибник“, бр. 3/10), Начелник одјељења за привреду доноси:

### О Д Л У К У

**о дознакама средстава буџетском кориснику ЈЗУ Дом здравља Рибник**

### Члан 1.

Буџетом општине Рибник за 2018. годину планирана је субвенција за ЈЗУ Дом здравља Рибник, чији је оснивач општина Рибник.

Средства су планирана на позицији 414149-субвенција за Дом здравља у износу од 60.000,00 КМ.

### Члан 2.

Средства из члана 1. ове Одлуке распоређују се равномјерно на мјесечне квоте у износу једне дванаестине (1/12) планираних средстава буџетом за 2018. годину.

Буџетском кориснику се може распоредити већи износ од 1/12 ако исти поднесе захтијев уз образложење.

### Члан 3.

Пренос средстава у мјесечном износу вршиће се на жиро рачун буџетског корисника у текућем мјесецу за предходни мјесец, а по достављању финансијског извјештаја о утрошку одобрених средстава са копијама рачуна.

### Члан 4.

Мјесечни износ одобрених средстава Одјељење за привреду може по потреби ограничити уколико се остварење прихода буџета не буде одвијало планираном динамиком.

### Члан 5.

За реализацију ове Одлуке задужује се Одјељење за финансије и развој.

### Члан 6.

Ова Одлука ступа на снагу даном доношења, а примјењује се за фискалну 2018. годину и биће објављена у „Службеном гласнику општине Рибник“.

Број: 04-50-2/18 Начелник одјељења  
Датум: 05.02.2018.год. Мирко Милетић

\* \* \*

## **СИНДИКАЛНА ОРГАНИЗАЦИЈА ОПШТИНСКЕ УПРАВЕ**

На основу члана 5. тачка 8. Колективног уговора за запослене у јединицама локалне самоуправе ("Службени гласник Општине Рибник" 10/17), Начелник Општине Рибник и Синдикална организација општинске управе Рибник закључили су:

### **СПОРАЗУМ о утврђивању основице за обрачун плата за период од 01.01.2018 године до 31.07.2018. године**

#### **Члан 1.**

Стране потписнице овог Споразума сагласне су да цијена рада као основица за обрачун плата за запослене у општинској управи Рибник у периоду од 01.01.2018. године до 31.07.2018. године износи 100,00 КМ.

#### **Члан 2.**

Овај Споразум потписан је у два примјерка, од којих свака уговорна страна задржава по један.

#### **Члан 3.**

Овај Споразум ступа на снагу даном потписивања и биће објављен у „Службеном гласнику Општине Рибник“.

Општинска управа Рибник  
Начелник Општине:  
Раденко Бањац, дипл. инж.

Синдикална организација  
општинске управе Рибник:  
Миле Врачар, проф.

Број: 01-131-2/18  
Датум: 14.02.2018. год.

Број: 02/18  
Датум: 14.02.2018. год.



# САДРЖАЈ

## СКУПШТИНА ОПШТИНЕ

ОДЛУКА о усвајању Стратегије развоја општине Рибник за период 2018.-2027. година.....	1
СТРАТЕГИЈА развоја општине Рибник за период 2018.-2027. година.....	2
ОДЛУКА о ослобађању од плаћања комуналне таксе КП "Рибник" а.д.....	125
ОДЛУКА о ослобађању од плаћања комуналне таксе ЈУ "Културно спортски центар Рибник" Рибник.....	125
ПРОГРАМ развоја система цивилне заштите у области заштите и спасавања и смањења ризика од елементарне непогоде и друге несреће на подручју општине Рибник за период 2018. -2020. год.....	126
ПРОГРАМ спортских и културних активности на подручју општине Рибник за 2018. годи ну.....	130
ЗАКЉУЧАК о давању сагласности на Програм рада и финансијски план ЈУ Дом здравља "Рибник" за 2018. год.....	137
ЗАКЉУЧАК о давању сагласности на Програм рада и финансијски план ЈУ "Културно спортски центар Рибник" за 2018. год.....	137
ЗАКЉУЧАК о усвајању Извјештаја о зимском одржавању локалних путева на подручју општине Рибник у 2017. год. ....	137
РЈЕШЕЊЕ о разрјешењу члана Одбора за жалбе Општине Рибник, због оставке.....	138
РЈЕШЕЊЕ о именовану в.д.члана Одбора за жалбе Општине Рибник.....	138

## НАЧЕЛНИК ОПШТИНЕ

ПРАВИЛНИК о измјенама и допунама Правилника о унутрашњој организацији и систематизацији радних мјеста општинске управе општине Рибник.....	139
ОДЛУКА о давању сагласности на Правилник о унутрашњој организацији и систематизацији радних мјеста у ЈУ "Културно спортски центар Рибник " Рибник.....	141

## ОДЈЕЉЕЊЕ ЗА ДРУШТВЕНЕ ДЈЕЛАТНОСТИ

ОДЛУКА о дознакама средстава буџетским корисницима за фискалну 2018. год.....	142
---	-----

## ОДЈЕЉЕЊЕ ЗА ПРИВРЕДУ

ОДЛУКА о дознакама средстава буџетском кориснику ЈЗУ Дом здравља Рибник.....	143
--	-----

## СИНДИКАЛНА ОРГАНИЗАЦИЈА ОПШТИНСКЕ УПРАВЕ

СПОРАЗУМ о утврђивању основице за обрачун плата за период од 01.01.2018 године до 31.07.2018.године.....	144
---	-----

