



**ИЗВЈЕШТАЈ О ОСТВАРЕЊУ ГОДИШЊЕГ ПЛАНА
ИМПЛЕМЕНТАЦИЈЕ СТРАТЕГИЈЕ РАЗВОЈА ОПШТИНЕ МРКОЊИЋ ГРАД
2014-2024.
У 2015. ГОДИНИ**

:

:

, 2016.

1.	-1-
2.	-2-
3.	-3-
	-3-
	-3-
	-3-
	-4-
	2015-2017.	-5-
4.	-7-
	-7-
	2015.	-9-
	-13-
	-15-
	-15-
5.	-16-
6.	-17-
7.	-19-

1.

(2014-2015)

2015.
5.353.000,00 . 2015
2.087.652,00 , 39 % , 72 %

2015.

. 2015.

, 2015.

2017.

2015.

69,

20 %,

6 %

2.

2015. . , ,
. ,
2014-2024.
2013. ,
(),
().
2014-2024.
2013. ,
30.12.2013. . ,
(1+2)
2014-2016. ,
2015. , , ,
(1+2)
2015. .
()
()
) .

3.1

2014-2024. ,

:

M o a - a a a, e e .

3.2

2014-2024. ,

:

- 1: o oje a o o e j o e e ja
a a a e o a a a, e e e ee a o , a e o e e e.
- 2: je a e a oj o a e a je o o e.
- 3: a a j e e a a a.

3.3.

2014-2024. ,

:

*,, (brownfield), 2017. ,
 , 2019. ,
 “.

:

*,,
 “ , 10% , 2017.

:

*”

2017. “.

:

*”

(, , ,)“ ,

:

*”

“.

:

*”

2017. “

:

*”

2017. “

:

”
2017. “

:

”

“

3.4.

(2015.

)

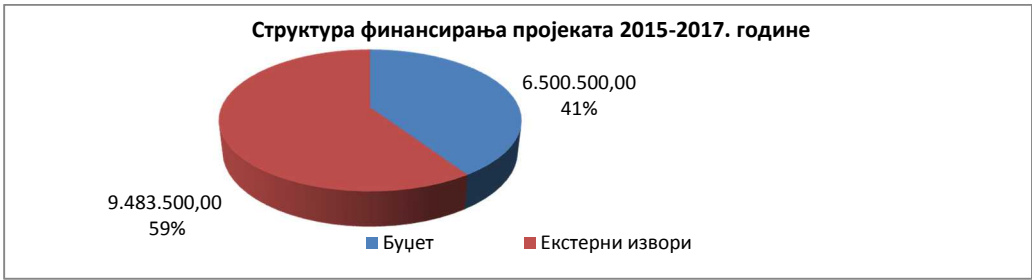
2015.

2015.

3.5

2015-2017.

2015-2017. 64, 49.
 2015. 19, 27. 2015-2017. 18.
 9.483.500 15.984.000 , 6.500.500 , 21,2 %
 , а 22,8 %



2015-2017.



2015-2017.



2015-2017.

„

3.615.000 (-%),

7.910.000

4.295.000 (%).

“

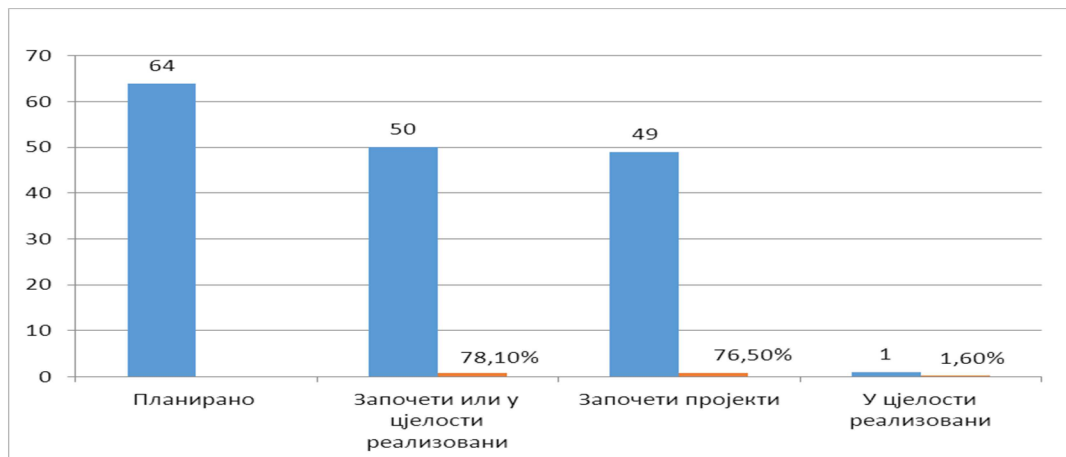
4.

4.1

„...“
... - ...
... 50
...
... „...“ - 2014.
... 2015. „...“

„... II“
... „... o je a o o
e a o j o e e ja a a e e o a a a, e e e e e
e a o a e o e e e“,
... - „... - „...“

2014-2015.

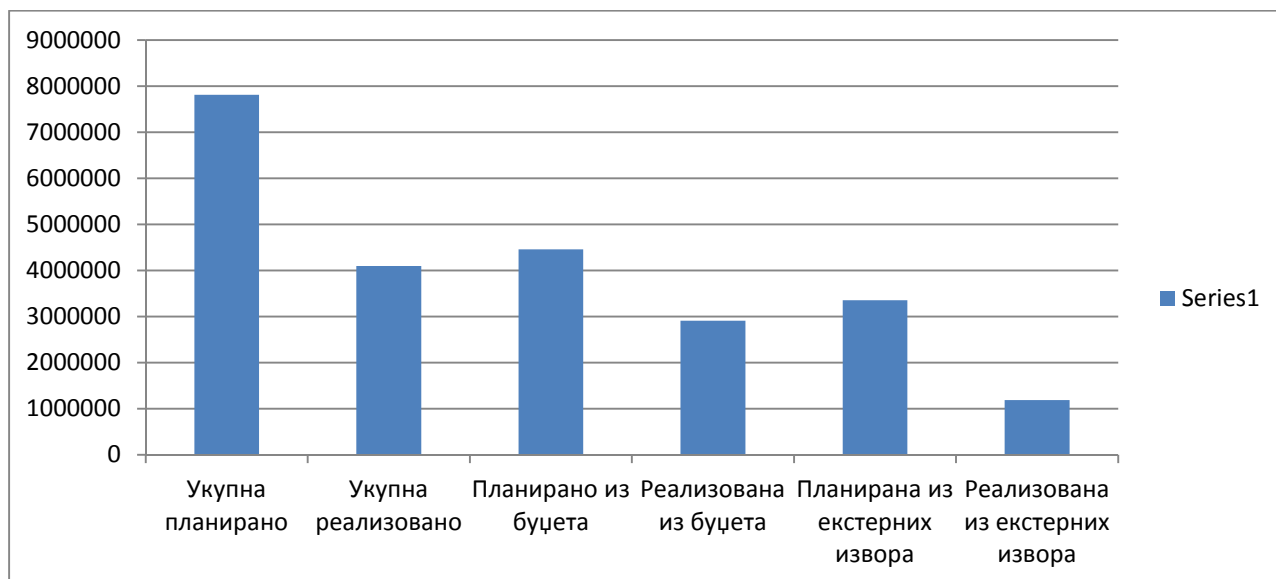


7.813.088,

4.204.461 , 53,8 %

4.459.500,00 (57,1 %)

3.353.588,00 .

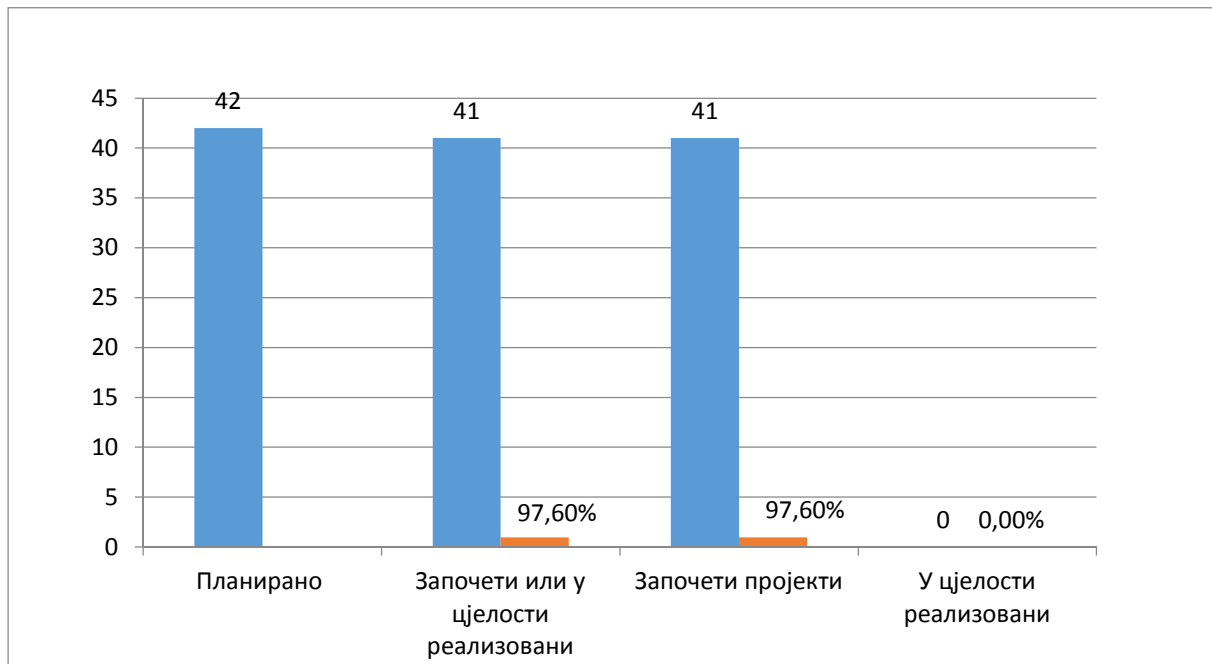


4.204.461 , 18,53 %
22.686.000,00 69

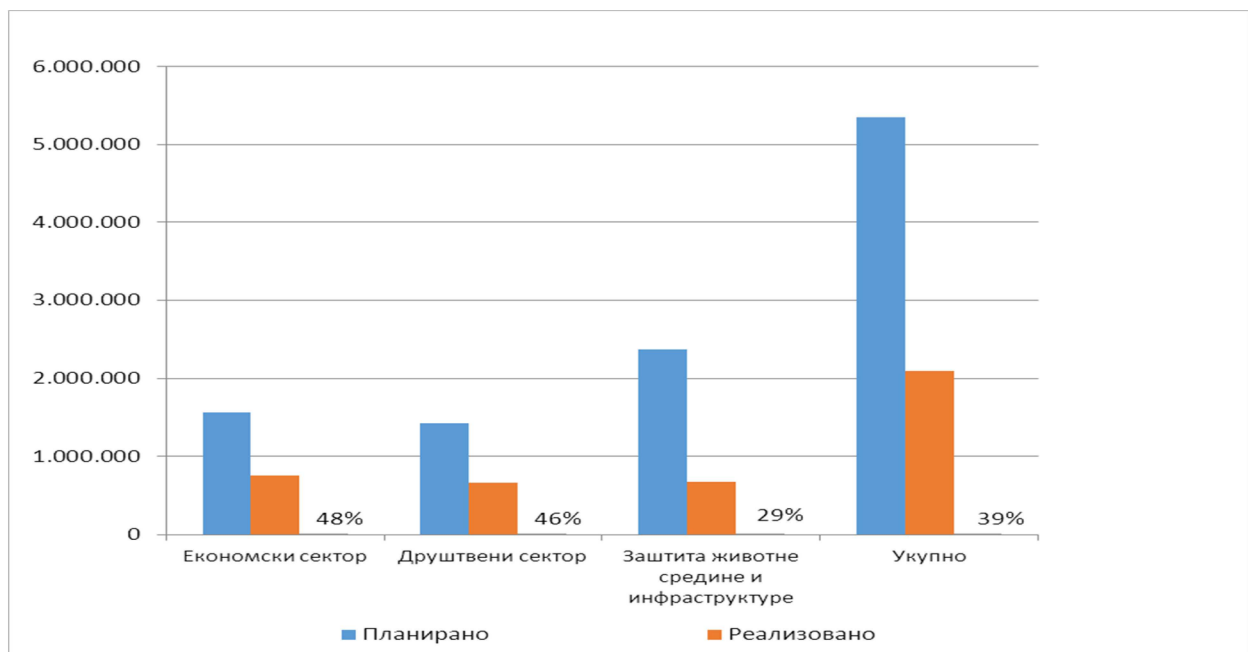
4.2

2015.

2015. 42
 2015. , 27
 2014. , 15
 2015.



2015. 43%
 72 %
 39%
 28 %
 , 57



PREGLED (cijeli i djelimično realizirani projekti)	Broj projekata	Ukupno	Iz budžeta	Iz eksternih izvora
PLANIRANO				
A. Ukupan broj planiranih projekata	42	5.353.000,00	2.279.500,00	3.073.500,00
% struktura finansiranja od A			43%	57%
U REALIZACIJI				
B. Ukupan broj u cijelosti ili djelimično realiziranih proj.	41	2.087.652,00	1.512.153,00	575.499,00
% u potpunosti ili djelimično realiziranih projekata (od A)	98%	39%		
% struktura (od B)			72%	28%
C. Ukupan broj djelimično realiziranih projekata	41	2.087.652,00	1.512.153,00	575.499,00
% djelimično realiziranih projekata (od A)	98%	39%		
% struktura (od C)			72%	28%
D. Ukupan broj u cijelosti završenih projekata	0	-	-	-
% u cijelosti završenih projekata (od A)	0%	0%		
% struktura (od D)			#DIV/0!	#DIV/0!

2014. 2015. 1.558.500,00
 752.868,00 48 %. 604.368,00
 2015.

PREGLED (cijeli i djelimično realizirani projekti)	Broj projekata	Ukupno	Iz budžeta	Iz eksternih izvora
PLANIRANO				
A. Ukupan broj planiranih projekata	17	1.558.500,00	510.000,00	1.048.500,00
% struktura finansiranja od A			33%	67%
U REALIZACIJI				
B. Ukupan broj u cijelosti ili djelimično realiziranih proj.	16	752.868,00	604.368,00	148.500,00
% u potpunosti ili djelimično realiziranih projekata (od A)	94%	48%		
% struktura (od B)			80%	20%
C. Ukupan broj djelimično realiziranih projekata	16	752.868,00	604.368,00	148.500,00
% djelimično realiziranih projekata (od A)	94%	48%		
% struktura (od C)			80%	20%
D. Ukupan broj u cijelosti završenih projekata	0	-	-	-
% u cijelosti završenih projekata (od A)	0%	0%		
% struktura (od D)			#DIV/0!	#DIV/0!

2015. 2014. 1.427.000,00
 658.930,00 46 %.
 2015.

PREGLED (cijeli i djelimično realizirani projekti)	Broj projekata	Ukupno	Iz budžeta	Iz eksternih izvora
PLANIRANO				
A. Ukupan broj planiranih projekata	12	1.427.000,00	627.000,00	800.000,00
% struktura finansiranja od A			44%	56%
U REALIZACIJI				
B. Ukupan broj u cijelosti ili djelimično realiziranih proj.	12	658.930,00	390.070,00	268.860,00
% u potpunosti ili djelimično realiziranih projekata (od A)	100%	46%		
% struktura (od B)			59%	41%
C. Ukupan broj djelimično realiziranih projekata	12	658.930,00	390.070,00	268.860,00
% djelimično realiziranih projekata (od A)	100%	46%		
% struktura (od C)			59%	41%
D. Ukupan broj u cijelosti završenih projekata	0	-	-	-
% u cijelosti završenih projekata (od A)	0%	0%		
% struktura (od D)			#DIV/0!	#DIV/0!

2014.

675.854,00

29 %

2015.

2015.

2.367.500,00

2015.

e e-

PREGLED (cijeli i djelimično realizirani projekti)	Broj projekata	Ukupno	Iz budžeta	Iz eksternih izvora
PLANIRANO				
A. Ukupan broj planiranih projekata	13	2.367.500,00	1.142.500,00	1.225.000,00
% struktura finansiranja od A			48%	52%
U REALIZACIJI				
B. Ukupan broj u cijelosti ili djelimično realiziranih proj.	13	675.854,00	517.715,00	158.139,00
% u potpunosti ili djelimično realiziranih projekata (od A)	100%	29%		
% struktura (od B)			77%	23%
C. Ukupan broj djelimično realiziranih projekata	13	675.854,00	517.715,00	158.139,00
% djelimično realiziranih projekata (od A)	100%	29%		
% struktura (od C)			77%	23%
D. Ukupan broj u cijelosti završenih projekata	0	-	-	-
% u cijelosti završenih projekata (od A)	0%	0%		
% struktura (od D)			#DIV/0!	#DIV/0!

4.3

- „ ... 20 %, 69 2014/2015. 6 % .
- „ (brownfield), 2017. , 2019. „- 94 , „4 brownfield“
- „ ... 10% 2017. „- 87 , 6,5 %.
- „ 50% „. 31.12.2015.
- „ 15 % 2014-2017.“ 31.12.2015. 54 %.
- „ ... 15% 2017. „. 2013. 14,6 % 31.12.2015. .
- „ () 2017. „- 20,5 %
- „ (900/1085), 2017. 70% „- 2015. 882 ()

- „ 80% / 2017.

„- 2015. , 530
(,) , ,

- „ „ . “ 2017. “- : , , a , ,

- „ 10% 2015. , 2014.

“- 1.1.2015 31.12.2015

200	
98	5,
54	4,
24	3,
4	2,
2	0,

- „ “- , 28 2017. 10,8 % 48

- „ 2017. „ 258 , 2,03 % , „PVS“.

- „ 2017. „

- „ “- , 2014-2015. : - 3804 ,

- 1381
- 891 .

309
- .

4.4

164.521,00
73.512,0
350.000,00 2016. .

“ , ”
(,)
” “
15 % 2014-2017, 54 %
31.12.2015. .

3.5

()

5.

2157 18 136 3580 567

	2012	2013	2014	2015
	3363	3362	3511	3580
()	2660	2569	2347	2157
	3182	3156	3076	2990
	950	929	900	940

	340	335	334	328
	113	106	101	107
	687	1034	1081	1818
	169	290	640	1666
” “	20	20	20	20
- ” “		51	49	46
-	60%	80%	80%	85%
	4.375	4.472	4.532	4.559

6.

2015. , 98 % .

2015. ” “ 39% 28 %

2016. , .

2015.

” 2017. ”

2015.

2015-2017.

*

(

)

*

*

•

•

•

•

•
•
•

7.

•
•
•
•

2014-2015.

•
•
•
•
•
•
•
•
•
•
•
•
•
•
•
•
•
•
•
•

2014-2015.
2014-2015.
2014-2015.

” “ . .
” “
” “
” “
” “
” “
” “
” “
” “
” “